

---

**Открытое  
акционерное  
общество энергетики  
и электрификации  
«Мосэнерго»**

Аудиторское заключение по  
бухгалтерской отчетности  
2010 год





## **Аудиторское заключение**

Акционерам Открытого акционерного общества энергетики и электрификации «Мосэнерго»:

### **Аудируемое лицо**

Открытое акционерное общество энергетики и электрификации «Мосэнерго» (сокращенное наименование – ОАО «Мосэнерго»)

Свидетельство о государственной регистрации № 012.473 выдано Московской регистрационной палатой 6 апреля 1993 г.

Свидетельство о внесении записи в Единый государственный реестр юридических лиц о юридическом лице, зарегистрированном до 1 июля 2002 г., за № 1027700302420 от 11 октября 2002 г., выданное Управлением Министерства Российской Федерации по налогам и сборам по г. Москве.

119526, г. Москва, пр. Вернадского, д. 101, корп. 3

### **Аудитор**

Закрытое акционерное общество «ПрайсвоटरхаусКуперс Аудит» (ЗАО «ПвК Аудит») с местом нахождения: 125047, Российская Федерация, г. Москва, ул. Бутырский Вал, д. 10.

Свидетельство о государственной регистрации акционерного общества № 008.890 выдано Московской регистрационной палатой 28 февраля 1992 г.

Свидетельство о внесении записи в Единый государственный реестр юридических лиц о юридическом лице, зарегистрированном до 1 июля 2002 года, за № 1027700148431 от 22 августа 2002 года выдано Межрайонной инспекцией МНС России № 39 по г. Москве.

Член некоммерческого партнерства «Аудиторская Палата России» (НП АПР), являющегося саморегулируемой организацией аудиторов – регистрационный номер 870 в реестре членов НП АПР.

Основной регистрационный номер записи (ОРНЗ) в реестре аудиторов и аудиторских организаций – 10201003683.

## **Аудиторское заключение**

Акционерам Открытого акционерного общества энергетики и электрификации «Мосэнерго»:  
Мы провели аудит прилагаемой бухгалтерской отчетности Открытого акционерного общества энергетики и электрификации «Мосэнерго» (в дальнейшем – Общество), состоящей из бухгалтерского баланса по состоянию на 31 декабря 2010 года, отчета о прибылях и убытках, отчета об изменениях капитала и отчета о движении денежных средств за 2010 год, других приложений к бухгалтерскому балансу и отчету о прибылях и убытках и пояснительной записки (далее все отчеты вместе именуются «бухгалтерская отчетность»).

### **Ответственность Общества за бухгалтерскую отчетность**

Руководство Общества несет ответственность за составление и достоверность указанной бухгалтерской отчетности в соответствии с установленными в Российской Федерации правилами составления бухгалтерской отчетности и за систему внутреннего контроля, необходимую для составления бухгалтерской отчетности, не содержащей существенных искажений вследствие недобросовестных действий или ошибок.

### **Ответственность аудитора**

Наша ответственность заключается в выражении мнения о достоверности бухгалтерской отчетности на основе проведенного нами аудита. Мы проводили аудит в соответствии с федеральными стандартами аудиторской деятельности и Международными стандартами аудита. Данные стандарты требуют соблюдения применимых этических норм, а также планирования и проведения аудита таким образом, чтобы получить достаточную уверенность в том, что бухгалтерская отчетность не содержит существенных искажений.

Аудит включал проведение аудиторских процедур, направленных на получение аудиторских доказательств, подтверждающих числовые показатели в бухгалтерской отчетности и раскрытие в ней информации. Выбор аудиторских процедур является предметом нашего суждения, которое основывается на оценке риска существенных искажений, допущенных вследствие недобросовестных действий или ошибок. В процессе оценки данного риска нами рассмотрена система внутреннего контроля, обеспечивающая составление и достоверность бухгалтерской отчетности с целью выбора соответствующих аудиторских процедур, но не с целью выражения мнения об эффективности системы внутреннего контроля. Аудит также включал оценку надлежащего характера применяемой учетной политики и обоснованности оценочных показателей, полученных руководством Общества, а также оценку представления бухгалтерской отчетности в целом.

Мы полагаем, что полученные в ходе аудита аудиторские доказательства дают достаточные основания для выражения мнения о достоверности бухгалтерской отчетности.

### **Мнение**

По нашему мнению, бухгалтерская отчетность отражает достоверно во всех существенных отношениях финансовое положение Общества по состоянию на 31 декабря 2010 года, результаты его финансово-хозяйственной деятельности и движение денежных средств за 2010 год в соответствии с правилами составления бухгалтерской отчетности, установленными в Российской Федерации.

Директор ЗАО «ПрайсвотерхаусКуперс Аудит»

1 марта 2011 года



М.Е.Тимченко

ТЕРРИТОРИАЛЬНЫЙ ОРГАН  
ФЕДЕРАЛЬНОЙ СЛУЖБЫ  
ГОСУДАРСТВЕННОЙ СТАТИСТИКИ  
ПО Г. МОСКВЕ  
(МОСГОРСТАТ)

**БУХГАЛТЕРСКИЙ БАЛАНС**  
на 31 декабря 2010 года

	коды
Форма N 1 по ОКУД	0710001
Дата (год, месяц, число)	2010/12/31
по ОКПО	00102798
ИНН	7705035012
по ОКВЭД	40.10.11, 40.30.11
по ОКОПФ / ОКФС	47 / 16
по ОКЕИ	384
Контрольная сумма	

Организация ОАО "Мосэнерго"  
Идентификационный номер налогоплательщика  
Вид деятельности: электроэнергетика, теплоэнергетика  
Организационно-правовая форма/ форма собственности  
Открытое акционерное общество/ смешанная российская  
Единица измерения: тыс. руб.  
Адрес 119526, г.Москва, пр-т Вернадского, д.101 корп.3

Дата утверждения  
Дата отправки(принятия)

АКТИВ	Код показателя	На начало отчетного года	На конец отчетного периода
1	2	3	4
<b>I.ВНЕОБОРОТНЫЕ АКТИВЫ</b>			
Нематериальные активы (04,05)	110	95	76
Основные средства	120	131 628 691	126 902 842
Незавершенное строительство	130	16 477 548	15 356 219
Долгосрочные финансовые вложения	140	119 331	15 188
Отложенные налоговые активы	145	20 620	39 178
Прочие внеоборотные активы	150	413 449	326 667
<b>ИТОГО по разделу I</b>	<b>190</b>	<b>148 659 734</b>	<b>142 640 170</b>
<b>II.ОБОРОТНЫЕ АКТИВЫ</b>			
Запасы, в том числе:	210	4 845 877	6 601 723
сырье, материалы и другие аналогичные ценности	211	4 496 613	6 374 513
затраты в незавершенном производстве	213	134 416	63 032
готовая продукция и товары для перепродажи	214	1 850	254
расходы будущих периодов	216	212 998	163 924
Налог на добавленную стоимость по приобретенным ценностям	220	1 195 816	1 194 246
Дебиторская задолженность (платежи по которой ожидаются более чем через 12 месяцев после отчетной даты)	230	4 311 100	2 224 973
Дебиторская задолженность (платежи по которой ожидаются в течение 12 месяцев после отчетной даты), в том числе:	240	31 928 444	34 322 126
покупатели и заказчики	241	14 368 127	15 829 886
Краткосрочные финансовые вложения	250	12 809 587	24 579 579
Денежные средства	260	2 068 255	3 785 016
Прочие оборотные активы	270	337 955	476 105
<b>ИТОГО по разделу II</b>	<b>290</b>	<b>57 497 034</b>	<b>73 183 768</b>
<b>БАЛАНС (сумма строк 190+290)</b>	<b>300</b>	<b>206 156 768</b>	<b>215 823 938</b>

ПРИЛОЖЕНИЕ  
к аудиторскому заключению  
ЗАО "Прайвостер" ЗАО "Кперс Аудит"

Дата 01 МАР 2011

Аудитор

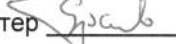


ПАССИВ	Код показателя	На начало отчетного года	На конец отчетного периода
1	2	3	4
<b>III. КАПИТАЛ И РЕЗЕРВЫ</b>			
Уставный капитал	410	39 749 360	39 749 360
Собственные акции, выкупленные у акционеров	411	(870 825)	(870 825)
Добавочный капитал	420	125 489 967	125 333 433
Резервный капитал, в том числе:	430	794 181	1 019 631
резервные фонды, образованные в соответствии с законодательством	431	794 181	1 019 631
Нераспределенная прибыль (непокрытый убыток)	470	2 072 854	9 130 217
<b>ИТОГО по разделу III</b>	<b>490</b>	<b>167 235 537</b>	<b>174 361 816</b>
<b>IV. ДОЛГОСРОЧНЫЕ ОБЯЗАТЕЛЬСТВА</b>			
Займы и кредиты	510	17 699 975	12 771 736
Отложенные налоговые обязательства	515	4 146 140	4 792 937
Прочие долгосрочные обязательства	520	383 988	814 960
<b>ИТОГО по разделу IV</b>	<b>590</b>	<b>22 230 103</b>	<b>18 379 633</b>
<b>V. КРАТКОСРОЧНЫЕ ОБЯЗАТЕЛЬСТВА</b>			
Займы и кредиты	610	2 416 391	5 333 040
Кредиторская задолженность, в том числе:	620	14 204 767	17 657 847
поставщики и подрядчики	621	9 090 259	11 924 933
задолженность по оплате труда перед персоналом организации	622	1 090	14
задолженность перед государственными внебюджетными фондами	623	576	1 746
задолженность по налогам и сборам	624	1 534 675	2 996 052
прочие кредиторы	625	3 578 167	2 735 102
Задолженность участникам (учредителям) по выплате доходов	630	281	17 528
Доходы будущих периодов	640	62 850	74 074
Резервы предстоящих расходов	650	6 839	-
<b>ИТОГО по разделу V</b>	<b>690</b>	<b>16 691 128</b>	<b>23 082 489</b>
<b>БАЛАНС (сумма строк 490+590+690)</b>	<b>700</b>	<b>206 156 768</b>	<b>215 823 938</b>

Справка о наличии ценностей, учитываемых на забалансовых счетах

Наименование показателя	Код показателя	На начало отчетного года	На конец отчетного периода
1	2	3	4
Арендованные основные средства, в том числе:	910	42 840 422	43 127 135
по лизингу	911	508 220	878 058
Товарно-материальные ценности, принятые на ответственное хранение	920	13 894	49 215
Списанная в убыток задолженность неплатежеспособных дебиторов	940	1 237 964	1 528 072
Обеспечение обязательств и платежей полученные	950	3 727 424	1 616 791
Обеспечение обязательств и платежей выданные	960	296 165	208 249
Износ жилого фонда	970	5 059	5 177

Руководитель  В.Г. Яковлев  
подпись

Главный бухгалтер  С.А. Сураев  
подпись

" 1 " марта 2011 г.

ПРИЛОЖЕНИЕ  
к аудиторскому заключению  
ЗАО "Приволжский Консалтинг Аудит"

Дата 01 МАР 2011

Аудитор 

ТЕРРИТОРИАЛЬНЫЙ ОРГАН  
 ФЕДЕРАЛЬНОЙ СЛУЖБЫ  
 ГОСУДАРСТВЕННОЙ СТАТИСТИКИ  
 ПО Г. МОСКВЕ  
 Утверждена приказом Министерства Финансов  
 Российской Федерации от 22 июля 2003 г. № 67 н  
 « \_\_\_\_\_ » \_\_\_\_\_ 200\_\_ г.

## Отчет о прибылях и убытках за 2010 год

Организация ОАО "Мосэнерго"  
 Идентификационный номер налогоплательщика \_\_\_\_\_  
 Вид деятельности: электроэнергетика, теплоэнергетика  
 Организационно-правовая форма/ форма собственности \_\_\_\_\_  
 Открытое акционерное общество/ смешанная российская \_\_\_\_\_  
 Единица измерения: тыс. руб.  
 Адрес 119526, г.Москва, пр-т Вернадского,д.101 корп.3

	коды
Форма №2 по ОКУД	0710002
Дата (год, месяц, число)	2010/12/31
по ОКПО	00102798
ИНН	7705035012
по ОКВЭД	40.10.11, 40.30.11
по ОКОПФ / ОКФС	47 / 16
по ОКЕИ	384

Наименование показателя	Код стр.	За отчетный период	За аналогичный период прошлого года
1	2	3	4
<b>I. Доходы и расходы по обычным видам деятельности</b>			
Выручка (нетто) от продажи товаров, продукции, работ, услуг (за минусом налога на добавленную стоимость, акцизов и аналогичных обязательных платежей)	010	143 756 532	112 227 438
Себестоимость проданных товаров, продукции, работ, услуг	020	(134 048 832)	(104 996 841)
<b>Валовая прибыль</b>	<b>029</b>	<b>9 707 700</b>	<b>7 230 597</b>
Коммерческие расходы	030	(258 894)	(287 538)
<b>Прибыль (убыток) от продаж</b>	<b>050</b>	<b>9 448 806</b>	<b>6 943 059</b>
<b>II. Прочие доходы и расходы</b>			
Проценты к получению	060	1 337 236	1 320 406
Проценты к уплате	070	(1 607 181)	(2 318 453)
Доходы от участия в других организациях	080	57 185	25 194
Прочие доходы	090	4 880 791	6 049 438
Прочие расходы	100	(3 540 906)	(5 046 056)
<b>Прибыль (убыток) до налогообложения</b>	<b>140</b>	<b>10 575 931</b>	<b>6 973 588</b>
Отложенные налоговые активы	141	18 558	13 722
Отложенные налоговые обязательства	142	(646 797)	(1 284 028)
Текущий налог на прибыль	150	(2 338 925)	(1 520 432)
Иные аналогичные обязательные платежи	151	17 512	326 140
<b>Чистая прибыль (убыток) отчетного периода</b>	<b>190</b>	<b>7 626 279</b>	<b>4 508 990</b>
СПРАВОЧНО			
Постоянные налоговые обязательства (активы)	200	840 577	1 062 323
Только при годовой бухгалтерской отчетности			
Базовая прибыль (убыток) на акцию	201	0,1925	0,1138
Разводненная прибыль (убыток) на акцию	202	0,0000	0,0000

ПРИЛОЖЕНИЕ  
к аудиторскому заключению  
ЗАО "Прикладное Энергос Аудит"

Дата 01 МАР 2011


Аудитор



Расшифровка отдельных прибылей и убытков

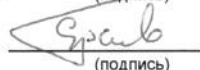
Наименование показателя	Код строки	За отчетный период		За аналогичный период предыдущего года	
		прибыль	убыток	прибыль	убыток
1	2	3	4	5	6
Штрафы, пени и неустойки признанные или по которым получены решения суда (арбитражного суда) об их взыскании	210	267 682	294 012	73 214	47 192
Прибыль (убыток) прошлых лет	220	154 565	33 826	246 359	55 416
Возмещение убытков, причиненных неисполнением или ненадлежащим исполнением обязательств	230	20 945	54 906	2 750	93 027
Курсовые разницы по операциям в иностранной валюте	240	261 488	22 002	108 385	154 059
Отчисления в оценочные резервы	250	x	533 181	x	209 324
Списание дебиторских и кредиторских задолженностей, по которым истек срок исковой давности	260	393 146	2 484	5 859	12 108

Руководитель

  
(подпись)

В.Г. Яковлев

Главный бухгалтер

  
(подпись)

С.А. Сураев

" 1 " марта 2011 г.

ПРИЛОЖЕНИЕ  
к аудиторскому заключению  
ЗАО "Трайвотекс Сервис Аудит"

Дата 01.03.2011

Аудитор



**ОТЧЕТ ОБ ИЗМЕНЕНИИ КАПИТАЛА**  
за 2010 г.

Территориальный орган  
Федеральной службы  
государственной статистики  
по Московской области

Форма №3 по ОКУД 0710003  
Дата (год, месяц, число) 2010/12/31  
по ОКПО 00102798  
ИНН 7705035012  
по ОКВЭД 40.10.11, 40.30.11  
по ОКОПФ / ОКФС 47 / 16  
по ОКЕИ 384

Организация ОАО "Мосэнерго"  
Идентификационный номер налогоплательщика  
Вид деятельности: электроэнергетика, теплоэнергетика  
Организационно-правовая форма/ форма собственности  
Открытое акционерное общество/ смешанная российская  
Единица измерения: тыс. руб.  
Адрес 119526, г.Москва, пр-т Вернадского, д.101 корп.3

**I. Изменение капитала**

Показатель		Уставный капитал	Добавочный капитал	Резервный капитал	Нераспределенная прибыль (непокрытый убыток)	Собственные акции, выкупленные у акционеров	Итого
наименование	код						
1	2	3	4	5	6	7	8
Остаток на 31 декабря года, предшествующего предыдущему <b>2009 год</b> (предыдущий год)	010	39 749 360	81 053 167	725 595	2 603 272	(898 804)	123 232 590
Результат от переоценки объектов основных средств	012	x	44 850 026	x	(3 844 505)	-	41 005 521
Изменения в учетной политике	013	x	-	x	(1 539 469)	-	(1 539 469)
Остаток на 1 января предыдущего года	020	39 749 360	125 903 193	725 595	(2 780 702)	(898 804)	162 698 642
Чистая прибыль	025	x	x	x	4 508 990	-	4 508 990
Дивиденды	026	x	x	x	-	-	-
Отчисления в резервный фонд	030	x	x	68 586	(68 586)	-	-
Увеличение величины капитала за счет:	040	-	-	-	413 226	27 979	441 205
прочее	044	-	-	-	413 226	27 979	441 205
Уменьшение величины капитала за счет:	050	-	(413 226)	-	(74)	-	(413 300)
прочее	055	-	(413 226)	-	(74)	-	(413 300)
Остаток на 31 декабря предыдущего года <b>2010 г.</b> (отчетный год)	060	39 749 360	125 489 967	794 181	2 072 854	(870 825)	167 235 537
Результат от переоценки объектов основных средств	062	x	-	x	-	-	-
Изменения в учетной политике	063	x	-	x	-	-	-
Остаток на 1 января отчетного года	100	39 749 360	125 489 967	794 181	2 072 854	(870 825)	167 235 537
Чистая прибыль	105	x	x	x	7 626 279	-	7 626 279
Дивиденды	106	x	x	x	(500 000)	-	(500 000)
Отчисления в резервный фонд	110	x	x	225 450	(225 450)	-	-
Увеличение величины капитала за счет:	120	-	-	-	156 534	-	156 534
прочее	124	-	-	-	156 534	-	156 534
Уменьшение величины капитала за счет:	130	-	(156 534)	-	-	-	(156 534)
прочее	135	-	(156 534)	-	-	-	(156 534)
Остаток на 31 декабря отчетного года	140	39 749 360	125 333 433	1 019 631	9 130 217	(870 825)	174 361 816

К аудиторскому заключению  
ЗАО "Прайвент-Аудит-Кперс Аудит"

Дата 01 MAR 2011

Аудитор





## II. Резервы

Показатель		Остаток	Поступило	Использовано	Остаток
наименование	код				
1	2	3	4	5	6
<b>Резервы, образованные в соответствии с законодательством:</b>					
<b>Резервный капитал</b>					
данные предыдущего года	150	725 595	68 586	-	794 181
данные отчетного года	151	794 181	225 450	-	1 019 631
<b>Оценочные резервы:</b>					
<b>резерв по сомнительным долгам</b>					
данные предыдущего года	160	1 721 216	208 327	(346 327)	1 583 216
данные отчетного года	161	1 583 216	531 532	(779 099)	1 335 649
<b>резерв под обесценение финансовых вложений</b>					
данные предыдущего года	162	446	997	-	1 443
данные отчетного года	163	1 443	1 649	-	3 092
<b>резерв, образованный в связи с последствиями условных фактов хозяйственной деятельности</b>					
данные предыдущего года	166	118 888	-	(112 049)	6 839
данные отчетного года	167	6 839	-	(6 839)	-

## СПРАВКИ

Показатель		Остаток на начало отчетного года		Остаток на конец отчетного периода	
наименование	код				
1	2	3	4		
1) Чистые активы	200	167 298 387		174 435 890	
		Из бюджета		Из внебюджетных фондов	
		за отчетный год	за предыдущий год	за отчетный год	за предыдущий год
		3	4	5	6
2) Получено на расходы по обычным видам деятельности - всего, в том числе	210	461 201	389 073	-	331
на выплаты чернобыльцам	211	-	-	-	-
прочее	212	461 201	389 073	-	331

Руководитель

  
подпись

В.Г. Яковлев

Главный бухгалтер

  
подпись

С.А. Сураев

" 1 " марта 2011 г.

ПРИЛОЖЕНИЕ  
к аудиторскому заключению  
ЗАО "Трайвокс-Аудит"

Дата 01 МАР 2011

Аудитор



Утверждена приказом Министерства Финансов  
Российской Федерации от 22 июля 2003 г. № 67-н



**ОТЧЕТ О ДВИЖЕНИИ ДЕНЕЖНЫХ СРЕДСТВ**  
за 2010 год

Организация ОАО "Мосэнерго"  
Идентификационный номер налогоплательщика \_\_\_\_\_  
Вид деятельности: электроэнергетика, теплоэнергетика  
Организационно-правовая форма / форма собственности \_\_\_\_\_  
Открытое акционерное общество / смешанная российская \_\_\_\_\_  
Единица измерения: тыс.руб.

Форма № 4 по ОКУД	0710004
(год, месяц, число)	2010/12/31
по ОКПО	00102798
ИНН	7705035012
по ОКВЭД	40.10.11, 40.30.11
по ОКОПФ / ОКФС	47 / 16
по ОКЕИ	384

Наименование	Код показателя	За отчетный период	За аналогичный период предыдущего года
1	2	3	4
<b>Остаток денежных средств на начало отчетного года</b>	<b>010</b>	<b>2 067 484</b>	<b>2 820 170</b>
<b>Движение денежных средств по текущей деятельности</b>			
Средства, полученные от покупателей, заказчиков	020	161 680 082	123 923 332
Прочие доходы (поступления)	050	953 657	1 680 632
<b>Денежные средства, направленные:</b>			
на оплату приобретенных товаров, работ, услуг, сырья и иных оборотных активов	150	(121 548 890)	(88 918 351)
на оплату труда	160	(6 421 196)	(6 430 701)
на выплату дивидендов, процентов	170	(2 245 801)	(2 415 314)
процентов	1701	(1 755 044)	(2 415 314)
дивидендов	1702	(490 757)	-
на расчеты по налогам и сборам	180	(9 554 662)	(9 797 712)
социальные выплаты	183	(437 696)	(587 897)
на прочие расходы (выплаты)	190	(1 727 940)	(7 906 115)
отчисления в государственные внебюджетные фонды	1901	(1 031 190)	(1 206 432)
выдача авансов	1903	(364 541)	(4 075 067)
другие расходы	1904	(332 208)	(2 624 616)
<b>Чистые денежные средства от текущей деятельности</b>	<b>200</b>	<b>20 697 554</b>	<b>9 547 874</b>

ПРИЛОЖЕНИЕ  
к аудиторскому заключению  
ЗАО "Грильсон и партнеры Аудит"

Дата 01 МАЯ 2011

Аудитор

<b>Движение денежных средств по инвестиционной деятельности</b>			
Выручка от продажи объектов основных средств и иных внеоборотных активов	210	349 783	3 899 476
Выручка от продажи ценных бумаг и иных финансовых вложений	220	1 250 069	1 041 366
Полученные дивиденды	230	52 038	22 926
Полученные проценты	240	136 419	77 088
Погашение депозитов	250	-	5 001 000
Поступление от погашения займов, предоставленных другими организациями	260	12 768 875	606 125
Размещение депозитов	270	-	(5 001 000)
Приобретение объектов основных средств, доходных вложений в материальные ценности и нематериальных активов	280	(4 664 056)	(9 049 074)
Приобретение ценных бумаг и иных финансовых вложений	290	(24 528 800)	-
Прочие расходы	310	(2 239 897)	(3 546 856)
выдача авансов	3101	(2 239 897)	(3 277 440)
другие расходы	3102	-	(269 416)
<b>Чистые денежные средства от инвестиционной деятельности</b>	<b>320</b>	<b>(16 875 569)</b>	<b>(6 948 949)</b>
<b>Движение денежных средств по финансовой деятельности</b>			
Поступления от займов и кредитов, предоставленных другими организациями	340	232 343	15 766 341
Погашение займов и кредитов (без процентов)	360	(2 000 000)	(18 711 271)
Погашение обязательств по финансовой аренде	370	(290 651)	(405 989)
Прочие расходы	380	(46 145)	-
<b>Чистые денежные средства от финансовой деятельности</b>	<b>390</b>	<b>(2 104 453)</b>	<b>(3 350 919)</b>
<b>Чистое увеличение (уменьшение) денежных средств и их эквивалентов</b>	<b>400</b>	<b>1 717 532</b>	<b>(751 994)</b>
<b>Остаток денежных средств на конец отчетного периода</b>	<b>410</b>	<b>3 785 016</b>	<b>2 068 176</b>
Величина влияния изменений курса иностранной валюты по отношению к рублю	420	(692)	7

Руководитель  В.Г. Яковлев  
подпись

Главный бухгалтер  С.А. Сураев  
подпись

" 1 " марта 2011 г.

ПРИЛОЖЕНИЕ  
к аудиторскому заключению  
ЗАО "Прайс-отрибуау-Кулерс Аудит"

Дата 01 МАР 2011

Аудитор 

Территориальный орган  
Федеральной службы  
по статистике  
(МОССТАТ)

Утверждена приказом Министерства Финансов  
Российской Федерации от 22 июля 2003 г. № 67 н

**ПРИЛОЖЕНИЕ К БУХГАЛТЕРСКОМУ БАЛАНСУ**  
за 2010 г.

Организация ОАО "Мосэнерго"  
Идентификационный номер налогоплательщика \_\_\_\_\_  
Вид деятельности: электроэнергетика, теплоэнергетика  
Организационно-правовая форма / форма собственности \_\_\_\_\_  
Открытое акционерное общество / смешанная российская  
Единица измерения : тыс.руб.

Форма № 5 по ОКУД	0710005
Дата (год, месяц, число)	2010/12/31
по ОКПО	00102798
ИНН	7705035012
по ОКВЭД	40.10.11, 40.30.11
по ОКОПФ/ОКФС	47 / 16
по ОКЕИ	384

**Нематериальные активы**

Показатель		Наличие на начало отчетного года	Поступило	Выбыло	Наличие на конец отчетного периода
наименование	код				
1	2	3	4	5	6
Объекты интеллектуальной собственности (исключительные права на результаты интеллектуальной собственности), в том числе:	010	147	--	--	147
у владельца на товарный знак и знак обслуживания, наименование места происхождения товаров	014	147	--	--	147
Всего	045	147	--	--	147

Показатель		На начало отчетного года	На конец отчетного периода
наименование	код		
1	2	3	4
Амортизация нематериальных активов - всего, в том числе:	050	52	71
у владельца на товарный знак и знак обслуживания, наименование места происхождения товаров	051	52	71

ПРИЛОЖЕНИЕ  
к аудиторскому заключению  
ЗАО "Премьер-аудит-Аудит"

Дата 01.01.2011

Аудитор



**Основные средства**

Показатель		Наличие на начало отчетного года	Поступило	Выбыло	Наличие на конец отчетного периода
наименование	код				
1	2	3	4	5	6
Здания	110	82 926 047	36 017	354 022	82 608 042
Сооружения и передаточные устройства	111	81 372 990	1 622 773	265 111	82 730 652
Машины и оборудование	112	154 741 608	4 071 197	68 191	158 744 614
Транспортные средства	113	1 083 914	1 041	122 413	962 542
Производственный и хозяйственный инвентарь	114	278 750	41 272	5 693	314 329
Многолетние насаждения	117	147	-	-	147
Другие виды основных средств	118	132 516	-	18 699	113 817
Земельные участки и объекты природопользования	119	6 745	-	85	6 660
<b>Итого</b>	<b>130</b>	<b>320 542 717</b>	<b>5 772 300</b>	<b>834 214</b>	<b>325 480 803</b>

Показатель		На начало отчетного года	На конец отчетного периода
наименование	код		
1	2	3	4
Амортизация основных средств - всего, в том числе:	140	188 914 026	198 577 961
зданий и сооружений	141	84 541 773	87 781 015
машин, оборудования, транспортных средств	142	104 114 412	110 509 265
других	143	257 841	287 681
Передано в аренду объектов основных средств - всего, в том числе:	150	47 283 744	48 531 607
здания	151	2 383 928	4 199 338
сооружения	156	44 319 679	43 730 127
машин, оборудования, транспортных средств	152	579 619	570 070
других	153	518	32 072
Переведено объектов основных средств на консервацию	155	242 064	246 957
Получено объектов основных средств в аренду - всего, в том числе:	160	42 840 422	43 127 135
зданий и сооружений	161	387 969	387 969
машин, оборудования, транспортных средств	162	144 113	490 089
других	163	42 308 340	42 249 077
Объекты недвижимости, принятые в эксплуатацию и находящиеся в процессе государственной регистрации	165	7 234 354	4 455 324
	код	На начало отчетного года	На начало предыдущего года
<b>СПРАВОЧНО</b>		3	4
Результат от переоценки объектов основных средств:	170	-	41 005 521
первоначальной (восстановительной) стоимости	171	-	86 750 420
амортизации	172	-	45 744 899
Изменение стоимости объектов основных средств в результате достройки, дооборудования, реконструкции, частичной ликвидации	Код	На начало отчетного года	На конец отчетного периода
	2		
	180	1 450 672	2 071 741

ПРИЛОЖЕНИЕ  
к аудиторскому заключению  
ЗАО "Приватизационный центр "Аудит"

Дата 01.12.2011

Аудитор



### Финансовые вложения

Показатель		Долгосрочные		Краткосрочные	
		на начало отчетного года	на конец отчетного периода	на начало отчетного года	на конец отчетного периода
наименование	код	3	4	5	6
1	2				
Вклады в уставные (складочные) капиталы других организаций - всего, в том числе:	510	111 396	10 063	-	-
дочерних и зависимых хозяйственных обществ	511	54 587	4 587	-	-
Ценные бумаги других организаций - всего, в том числе:	520	9 378	8 217	-	1 161
долговые ценные бумаги (облигации, векселя)	521	9 378	8 217	-	1 161
Предоставленные займы	525	-	-	12 768 875	-
Депозитные вклады	530	-	-	-	24 528 800
Прочие	535	-	-	40 712	49 618
<b>Итого</b>	<b>540</b>	<b>120 774</b>	<b>18 280</b>	<b>12 809 587</b>	<b>24 579 579</b>
<b>Из общей суммы финансовых вложения, имеющие текущую рыночную стоимость:</b>					
Вклады в уставные (складочные) капиталы других организаций - всего	550	51 333	-	-	-
<b>Итого</b>	<b>570</b>	<b>51 333</b>	<b>-</b>	<b>-</b>	<b>-</b>

#### СПРАВОЧНО.

По финансовым вложениям, имеющим текущую рыночную стоимость, изменение стоимости в результате корректировки оценки	580	24 151	-	-	-
--	-----	--------	---	---	---

### Дебиторская и кредиторская задолженность

Показатель		Остаток на начало отчетного года	Остаток на конец отчетного года
наименование	код		
1	2	3	4
<b>Дебиторская задолженность:</b>			
краткосрочная - всего, в том числе:	610	33 480 481	35 657 775
расчеты с покупателями и заказчиками	611	15 679 874	17 055 976
авансы выданные	612	15 182 609	15 316 569
прочая	613	2 617 998	3 285 230
долгосрочная - всего, в том числе:	620	4 342 279	2 224 973
авансы выданные	622	4 279 325	2 201 983
прочая	623	62 954	22 990
<b>Итого</b>	<b>630</b>	<b>37 822 760</b>	<b>37 882 748</b>

к аудиторскому заключению  
ЗАО "Прайвент-Экспертс Аудит"

Дата 01.03.2011

Аудитор



<b>Кредиторская задолженность:</b>			
краткосрочная - всего, в том числе:	640	16 621 158	22 990 887
расчеты с поставщиками и подрядчиками	641	9 090 259	11 924 933
авансы полученные	642	1 745 562	2 021 164
расчеты по налогам и сборам	643	1 534 675	2 997 798
кредиты	644	3 468	365 844
займы	645	2 412 923	4 967 196
прочая	646	1 834 271	713 952
долгосрочная - всего, в том числе:	650	18 083 963	13 586 696
кредиты	653	3 287 732	2 988 822
займы	654	14 412 243	9 782 914
прочая	655	383 988	814 960
<b>Итого</b>	<b>660</b>	<b>34 705 121</b>	<b>36 577 583</b>

<b>Расходы по обычным видам деятельности (по элементам затрат)</b>			
Показатель		За отчетный год	За предыдущий год
наименование	код		
1	2	3	4
Материальные затраты	710	108 493 368	80 301 284
Затраты на оплату труда	720	7 206 941	7 235 990
Отчисления на социальные нужды	730	1 050 019	1 214 041
Амортизация	740	10 225 765	9 963 005
Прочие затраты	750	7 331 633	6 570 059
<b>Итого по элементам затрат</b>	<b>760</b>	<b>134 307 726</b>	<b>105 284 379</b>
<b>Изменение остатков (прирост [+], уменьшение [-]):</b>			
незавершенного производства	765	(71 384)	52 941
расходов будущих периодов	766	(135 856)	270 680
резервов предстоящих расходов	767	6 839	0

<b>Обеспечения</b>			
Показатель		Остаток на начало отчетного года	Остаток на конец отчетного периода
наименование	код		
1	2	3	4
Полученные - всего, в том числе:	810	3 727 424	1 616 791
Имущество, находящееся в залоге, из него:	820	35 639	35 639
объекты основных средств	821	5 753	5 753
прочее	823	29 886	29 886
Выданные - всего	830	296 165	208 249

ПРИЛОЖЕНИЕ  
к аудиторскому заключению  
ЗАО "Правосудное Бизнес Аудит"

Дата 01 мая 2011

Аудитор




**Государственная помощь**

Показатель		Отчетный период	За аналогичный период предыдущего года
наименование	код		
1	2	3	4
Получено в отчетном году бюджетных средств - всего , в том числе:	910	461 160	388 795
прочие	912	461 160	388 795

Руководитель  В.Г. Яковлев

подпись

Главный бухгалтер  С.А. Сураев

подпись

" 1 " марта 2011 г.

ПРИЛОЖЕНИЕ  
к аудиторскому заключению  
ЗАО "Прайвот" ООО "Экспертс Аудит"

Дата 01.03.2011

Аудитор





**Пояснительная записка  
ОАО «Мосэнерго»  
к годовой бухгалтерской отчетности за 2010 год**

**I. Общие сведения**

**1. Общая информация**

Открытое акционерное общество энергетики и электрификации «Мосэнерго» (ОАО «Мосэнерго») – региональная энергетическая компания, сфера деятельности которой распространяется на производство электрической энергии и мощности, производство тепловой энергии, а также распределение тепловой энергии в Москве и Московской области.

Доля выручки Общества от основных видов деятельности, перечисленных выше, составляет 98,20% всей выручки от продажи товаров, работ и услуг (92,78% за 2009 год).

ОАО «Мосэнерго» (далее по тексту Общество) было зарегистрировано в качестве юридического лица в Российской Федерации 6 апреля 1993 года в соответствии с распоряжением Комитета по управлению имуществом № 169-Р от 26 марта 1993 года. В результате приватизации российской энергетической отрасли государственное предприятие МПО «Мосэнерго» было преобразовано в акционерное общество открытого типа, и отдельные активы и пассивы, до этого находившиеся под контролем Министерства топлива и энергетики Российской Федерации, были переданы на его баланс.

Свидетельство о государственной регистрации № 012.473 выдано Московской регистрационной палатой Правительства г. Москвы 6 апреля 1993 г. Свидетельство о внесении записи в Единый государственный реестр юридических лиц о юридическом лице, зарегистрированном до 1 июля 2002 г., за № 1027700302420 от 11 октября 2002 г., выданное Управлением Министерства Российской Федерации по налогам и сборам по г. Москве. Общество зарегистрировано по адресу: 119526, г. Москва, проспект Вернадского, д. 101, к. 3.

Акции Общества котируются на Московской межбанковской валютной бирже и Фондовой бирже РТС. В апреле 2009 года ОАО «Газпром» передало свою 53,47% долю в Обществе своей 100% дочерней компании ООО «Газпром энергохолдинг». По состоянию на 31 декабря 2010 года доля акций в собственности:

- в собственности ООО «Газпром энергохолдинг» составляет 53,468%;
- в собственности Департамента имущества города Москвы составляет 26,446%;
- в собственности прочих юридических лиц и номинальных держателей составляет 16,206%;
- в собственности физических лиц составляет 3,527%;
- собственные акции, выкупленные у акционеров 0,353%.

Среднесписочная численность сотрудников Общества составила 9 055 человек в 2010 году (12 599 человек в 2009 году).

**2. Филиалы (структурные подразделения)**

По состоянию на 31 декабря 2010 года Общество имело в своем составе 17 территориально обособленных филиалов:

<b>Наименование филиала (структурного подразделения)</b>	<b>Юридический адрес</b>
ГЭС-1 им. П.Г. Смидовича	115035, Москва, Садовническая ул., д. 11
ГРЭС-3 им. Р.Э. Классона	142530, Московская область, г. Электрогорск
ТЭЦ-8	109316, Москва, Остаповский пр-д, д. 1
ТЭЦ-9	115280, Москва, ул. Автозаводская, д. 12, корп. 1
ТЭЦ-11 им. М.Я. Уфаева	111024, Москва, шоссе Энтузиастов, д. 32
ТЭЦ-12	123995, Москва, Бережковская наб., д. 16
ТЭЦ-16	123298, Москва, 3-я Хорошевская ул., д. 14
ТЭЦ-17	142800, Московская область, г. Ступино, ул. Фрунзе, вл. 19
ТЭЦ-20	117312, Москва, ул. Вавилова, д. 13
ТЭЦ-21	125412, Москва, ул. Ижорская, д. 9
ТЭЦ-22	140091, Московская область, г. Дзержинский, ул. Энергетиков, д. 5
ТЭЦ-23	107497, Москва, ул. Монтажная, д. 1/4
ТЭЦ-25	119530, Москва, ул. Генерала Дорохова, д. 16
ТЭЦ-26	117403, Москва, Востряковский проезд, домовладение 10
ТЭЦ-27	141031, Московская область, Мытищинский р-н, п/о Челобитьево
Теплосбыт	105005, Москва, Аптекарский пер., д. 4, строение 4
Агропромышленный комбинат «Шатурский» (АПК «Шатурский»)	140711, Московская область, Шатурский р-н, село Петровское, д. 2

На основании решений Совета директоров от 19 февраля 2010 года № 10 и от 31 мая 2010 года № 16 о ликвидации филиалов Общества в 2010 году были ликвидированы следующие филиалы:

- Автохозяйство (АТХ);
- Информационно-вычислительный центр (ИВЦ);
- Мосэнергоналадка (МЭН);
- Мосэлектроремэнерго (МЭРЭ);
- Торгово-производственное предприятие рабочего снабжения (Энерготорг);
- Тепловые сети;
- Центральный ремонтно-механический завод (ЦРМЗ);
- Энергосвязь.

В рамках мероприятий по оптимизации организационной структуры и управления имуществом Общества Советом директоров 10 сентября 2010 года № 3 было принято решение о ликвидации филиала Агропромышленный комбинат «Шатурский» (АПК «Шатурский»). Ожидается, что данное решение будет окончательно реализовано в 1 квартале 2011 года.

### 3. Основные виды деятельности

Основными видами хозяйственной деятельности Общества являются: производство электрической и тепловой энергии; деятельность по поставке (продаже) электрической и тепловой энергии; деятельность по получению (покупке) электрической энергии с оптового рынка электрической энергии (мощности); деятельность по получению (покупке) тепловой энергии; деятельность по эксплуатации тепловых сетей; проектно-сметная деятельность.

Общество также осуществляет другие виды деятельности, к которым относятся: оказание услуг связи; оказание информационно-вычислительных услуг; сельскохозяйственная деятельность; торговая деятельность и др.

### 4. Информация об органах управления, исполнительных и контрольных органах

Генеральным директором ОАО «Мосэнерго» является Яковлев Виталий Георгиевич, избранный решением Совета директоров Общества от 31 марта 2008 года (протокол № 25).

До проведения годового Общего собрания акционеров 16 июня 2010 года в состав органов управления входили:

#### - Совет директоров

Фамилия, имя, отчество	Должность, занимаемая на момент избрания в Совет директоров ОАО «Мосэнерго»
Бирюков Петр Павлович	Первый заместитель Мэра Москвы в Правительстве Москвы, руководитель Комплекса городского хозяйства города Москвы
Гавриленко Анатолий Анатольевич	Генеральный директор ЗАО «Лидер»
Голубев Валерий Александрович	Заместитель председателя Правления ОАО «Газпром»
Душко Александр Павлович	Заместитель начальника финансово-экономического Департамента ОАО «Газпром», финансовый директор ООО «Газпром энергохолдинг»
Игнатов Игорь Вячеславович	Заместитель руководителя Департамента имущества города Москвы
Митюшов Алексей Александрович	Генеральный директор ООО «Газпром энерго», генеральный директор ОАО «ОГК-6»
Павлова Ольга Петровна	Член Правления, начальник Департамента по управлению имуществом и корпоративным отношениям ОАО «Газпром»
Селезнев Кирилл Геннадьевич	Председатель Совета директоров ОАО «Мосэнерго», член Правления, начальник Департамента маркетинга, переработки газа и жидких углеводородов ОАО «Газпром», Генеральный директор ООО «Межрегионгаз»
Силкин Владимир Николаевич	Заместитель Мэра Москвы в Правительстве Москвы, руководитель Комплекса имущественно-земельных отношений города Москвы, руководитель Департамента имущества города Москвы
Скляр Евгенй Викторович	Руководитель Департамента топливно-энергетического хозяйства города Москвы
Федоров Денис Владимирович	Начальник Управления развития электроэнергетического сектора и маркетинга в электроэнергетике Департамента маркетинга, переработки газа и жидких углеводородов ОАО «Газпром»
Шульгинов Николай Григорьевич	Заместитель Председателя Правления ОАО «СО ЕЭС»
Яковлев Виталий Георгиевич	Генеральный директор ОАО «Мосэнерго»

к аудиторскому отчету  
ЗАО «Рейтинг»

Дата 04.06.2011

Аудитор



**ОАО «Мосэнерго»**  
 Пояснительная записка к годовой бухгалтерской отчетности за 2010 год

**- Ревизионная комиссия**

<b>Фамилия, имя, отчество</b>	<b>Должность, занимаемая на момент избрания в Ревизионную комиссию ОАО «Мосэнерго»</b>
Белобров Андрей Викторович	Заместитель начальника Департамента внутреннего аудита и контроля за финансово-хозяйственной деятельностью дочерних обществ и организаций Аппарата Правления – начальник Управления контроля за деятельностью организаций по обеспечению работы системы газоснабжения ОАО «Газпром»
Голдобина Елена Владимировна	Заместитель начальника отдела Управления контроля за деятельностью организаций по обеспечению работы системы газоснабжения ОАО «Газпром»
Ишутин Рафаэль Владимирович	Председатель Ревизионной комиссии ОАО «Мосэнерго». Начальник Департамента внутреннего аудита и контроля за финансово-хозяйственной деятельностью дочерних обществ и организаций Аппарата Правления ОАО «Газпром»
Ковалев Виталий Анатольевич	Начальник отдела Управления контроля за деятельностью организаций по обеспечению работы системы газоснабжения Департамента внутреннего аудита и контроля за финансово-хозяйственной деятельностью дочерних обществ и организации Аппарата Правления ОАО «Газпром»
Науменко Евгения Сергеевна	Заместитель начальника отдела Управления корпоративного контроля Департамента по управлению имуществом и корпоративным отношениям ОАО «Газпром»

После проведения годового Общего собрания акционеров 16 июня 2010 года в состав органов управления входят:

**- Совет директоров**

<b>Фамилия, имя, отчество</b>	<b>Должность, занимаемая на момент избрания в Совет директоров ОАО «Мосэнерго»</b>
Бирюков Петр Павлович	Первый заместитель Мэра Москвы в Правительстве Москвы, руководитель Комплекса городского хозяйства города Москвы
Гавриленко Анатолий Анатольевич	Генеральный директор ЗАО «Лидер»
Голубев Валерий Александрович	Заместитель председателя Правления ОАО «Газпром»
Душко Александр Павлович	Заместитель начальника финансово-экономического Департамента ОАО «Газпром», финансовый директор ООО «Газпром энергохолдинг»
Игнатов Игорь Вячеславович	Заместитель руководителя Департамента имущества города Москвы
Митюшов Алексей Александрович	Генеральный директор ООО «Газпром энерго», генеральный директор ОАО «ОГК-6»
Павлова Ольга Петровна	Член Правления, начальник Департамента по управлению имуществом и корпоративным отношениям ОАО «Газпром»
Селезнев Кирилл Геннадьевич	Председатель Совета директоров ОАО «Мосэнерго», член Правления, начальник Департамента маркетинга, переработки газа и жидких углеводородов ОАО «Газпром», Генеральный директор ООО «Межрегионгаз»
Силкин Владимир Николаевич	Заместитель Мэра Москвы в Правительстве Москвы, руководитель Комплекса имущественно-земельных отношений города Москвы, руководитель Департамента имущества города Москвы
Скляр Евгений Викторович	Руководитель Департамента топливно-энергетического хозяйства города Москвы
Федоров Денис Владимирович	Начальник Управления развития электроэнергетического сектора и маркетинга в электроэнергетике Департамента маркетинга, переработки газа и жидких углеводородов ОАО «Газпром», генеральный директор ООО «Газпром энергохолдинг»
Шульгинов Николай Григорьевич	Первый заместитель Председателя Правления ОАО «СО ЕЭС»
Яковлев Виталий Георгиевич	Генеральный директор ОАО «Мосэнерго»

**- Ревизионная комиссия**

<b>Фамилия, имя, отчество</b>	<b>Должность, занимаемая на момент избрания в Ревизионную комиссию ОАО «Мосэнерго»</b>
Архипов Дмитрий Александрович	Первый заместитель руководителя Аппарата Правления ОАО «Газпром»
Белобров Андрей Викторович	Заместитель начальника Департамента – начальник Управления контроля за деятельностью организаций по обеспечению работы системы газоснабжения Департамента внутреннего аудита и контроля за финансово-хозяйственной деятельностью дочерних обществ и организаций Аппарата Правления ОАО «Газпром»
Голдобина Елена Владимировна	Главный экономист, заместитель начальника отдела ОАО «Газпром»
Земляной Евгений Николаевич	Главный специалист отдела развития электроэнергетического сектора ОАО «Газпром»
Ковалев Виталий Анатольевич	Начальник отдела Управления контроля за деятельностью организаций по обеспечению работы системы газоснабжения Департамента внутреннего аудита и контроля за финансово-хозяйственной деятельностью дочерних обществ и организации Аппарата Правления ОАО «Газпром»

Аудитор

До принятия Советом директоров решения от 31.05.2010 (протокол № 16) в состав Правления Общества входили:

Фамилия, имя, отчество	Должность, занимаемая на момент избрания в Правление ОАО «Мосэнерго»
Андреева Елена Викторовна	Заместитель генерального директора ОАО «Мосэнерго» по сбыту
Антонова Светлана Владимировна	Заместитель генерального директора ОАО «Мосэнерго» по правовым вопросам
Баршак Дмитрий Александрович	Директор ТЭЦ-21 – филиала ОАО «Мосэнерго»
Галас Иван Васильевич	Директор ТЭЦ-20 – филиала ОАО «Мосэнерго»
Дмитриев Артем Игоревич	Заместитель генерального директора ОАО «Мосэнерго» по закупкам и комплектации производства
Зройчиков Николай Алексеевич	Директор ТЭЦ-23 – филиала ОАО «Мосэнерго»
Иванников Александр Сергеевич	Заместитель генерального директора ОАО «Мосэнерго» по финансам и бюджетированию
Сергеев Владимир Валентинович	Первый заместитель генерального директора ОАО «Мосэнерго», главный инженер
Тулский Василий Юрьевич	Начальник управления инвестиций ОАО «Мосэнерго»
Царгородцева Анна Сергеевна	Заместитель генерального директора ОАО «Мосэнерго», управляющий директор
Яковлев Виталий Георгиевич	Председатель Правления ОАО «Мосэнерго», генеральный директор ОАО «Мосэнерго»

После принятия Советом директоров решения от 31.05.2010 (протокол № 16) в состав Правления Общества входят:

Фамилия, имя, отчество	Должность, занимаемая на момент избрания в Правление ОАО «Мосэнерго»
Андреева Елена Викторовна	Заместитель генерального директора ОАО «Мосэнерго» по сбыту
Антонова Светлана Владимировна	Заместитель генерального директора ОАО «Мосэнерго» по правовым вопросам
Галас Иван Васильевич	Директор ТЭЦ-20 – филиала ОАО «Мосэнерго»
Зройчиков Николай Алексеевич	Директор ТЭЦ-23 – филиала ОАО «Мосэнерго»
Сергеев Владимир Валентинович	Первый заместитель генерального директора ОАО «Мосэнерго», главный инженер
Тулский Василий Юрьевич	Начальник управления инвестиций ОАО «Мосэнерго»
Ходурский Михаил Леонидович	Заместитель генерального директора ОАО «Мосэнерго» по финансам
Царгородцева Анна Сергеевна	Заместитель генерального директора ОАО «Мосэнерго», управляющий директор
Яковлев Виталий Георгиевич	Председатель Правления ОАО «Мосэнерго», генеральный директор ОАО «Мосэнерго»

## II. Существенные аспекты учетной политики

Бухгалтерский учет Общества осуществляется на основе следующей учетной политики.

### 1. Основа составления

Бухгалтерский учет Общества ведется исходя из действующих в Российской Федерации правил бухгалтерского учета и отчетности, в частности Федерального закона «О бухгалтерском учете» от 21 ноября 1996 года №129-ФЗ, Положения по ведению бухгалтерского учета и бухгалтерской отчетности в Российской Федерации, утвержденного приказом Министерства финансов Российской Федерации от 29 июля 1998 года №34н, а также иных нормативных актов, входящих в систему регулирования бухгалтерского учета и отчетности организаций в Российской Федерации.

Учетная политика Общества утверждена приказом Общества от 18 декабря 2009 года № 594. Указанная политика в своих основных аспектах не противоречит Положению по учетной политике ОАО «Газпром», его дочерних обществ и организаций, утвержденному приказом ОАО «Газпром» от 29 декабря 2009 года № 415.

Оценка имущества, обязательств и хозяйственных операций осуществляется в валюте Российской Федерации – рублях.

Активы и обязательства оценены в отчетности по фактическим затратам на их приобретение. Исключение составляют:

- основные средства;
- финансовые вложения, по которым можно определить текущую рыночную стоимость;
- активы, по которым в установленном порядке созданы резервы под снижение их стоимости.

Общество не подготавливает сводной бухгалтерской отчетности, в связи с чем не применяет Положения по бухгалтерскому учету «Информация по сегментам» (ПБУ 12/00) и при формировании отчетности не раскрывает информацию по отчетным сегментам.

### 2. Активы и обязательства в иностранных валютах

При учете хозяйственных операций, выраженных в иностранной валюте (в том числе подлежащих оплате в рублях), применяется курс соответствующей валюты к рублю, установленный Центральным банком Российской Федерации на дату совершения операции. Денежные средства в иностранной валюте в кассе и на валютных и

ПРИЛОЖЕНИЕ  
к аудиторскому отчету по результатам проверки  
ЗАО "Промэнерго" за 2010 год  
Аудитор

деPOSITных счетах в банках, финансовые вложения в краткосрочные ценные бумаги и средства в расчетах, включая займы выданные и полученные (за исключением средств полученных, выданных авансов и предварительной оплаты), отражены в бухгалтерской отчетности в суммах, исчисленных на основе официальных курсов валют, действовавших 31 декабря 2010 года. Курсы валют составили на эту дату: 30,4769 рублей за 1 доллар США (30,2442 рублей по состоянию на 31 декабря 2009 года), 40,3331 рублей за 1 евро (43,3883 рублей по состоянию на 31 декабря 2009 года).

Курсовые разницы, образовавшиеся в течение года по операциям пересчета (в том числе по состоянию на отчетную дату) выраженной в иностранной валюте стоимости активов и обязательств, подлежащих оплате в иностранной валюте и рублях, отнесены на финансовые результаты как прочие доходы или расходы и показаны в отчетности раздельно.

### 3. Краткосрочные и долгосрочные активы и обязательства

В бухгалтерском балансе финансовые вложения, дебиторская и кредиторская задолженность, включая задолженность по кредитам и займам, отнесены к краткосрочным, если срок их обращения (погашения) не превышает 12 месяцев после отчетной даты. Остальные указанные активы и обязательства представлены как долгосрочные.

Если требования и обязательства на начало отчетного периода классифицированы как долгосрочные, а в течение отчетного периода появилась уверенность в том, что произойдет погашение дебиторской и кредиторской задолженности, то производится переклассификация указанной долгосрочной дебиторской задолженности в краткосрочную.

### 4. Основные средства

К основным средствам относятся активы, соответствующие требованиям Положения по бухгалтерскому учету «Учет основных средств» (ПБУ 6/01), утвержденного приказом Минфина России от 30 марта 2001 года № 26н, принятые к учету в установленном порядке с момента ввода их в эксплуатацию, и принятые в эксплуатацию объекты недвижимости, которые учитываются в составе основных средств только после передачи документов на государственную регистрацию прав собственности.

#### Переоценка

Переоценка основных средств производится регулярно в порядке, установленном законодательством, и на основании соответствующего распоряжения руководителя в целях приведения стоимости объектов основных средств в соответствие с текущей рыночной стоимостью. Результаты проведенной по состоянию на первое число отчетного года переоценки объектов основных средств подлежат отражению в бухгалтерском учете обособленно. Результаты переоценки не включаются в данные бухгалтерской отчетности предыдущего отчетного года и принимаются при формировании данных бухгалтерского баланса на начало отчетного года.

В бухгалтерском балансе основные средства, приобретенные до 2009 года, показаны по восстановительной стоимости по состоянию на 1 января 2009 года за минусом амортизации. Основные средства, поступившие после 1 января 2009 года, отражены по первоначальной стоимости за минусом сумм амортизации, накопленной за все время их эксплуатации.

#### Амортизация

Амортизация основных средств, приобретенных до 1 января 2002 года, производится по единым нормам амортизационных отчислений, утвержденным Постановлением Совмина СССР от 22.10.1990 № 1072 «О единых нормах амортизационных отчислений на полное восстановление основных фондов народного хозяйства СССР», а приобретенных начиная с 1 января 2002 года – по нормам, исчисленным исходя из установленных Обществом сроков полезного использования. Классификация основных средств, включаемых в амортизационные группы, утвержденная постановлением Правительства Российской Федерации от 01.01.2002 № 1, используется в качестве одного из источников информации о сроках полезного использования. Принятые Обществом сроки полезного использования по укрупненным группам основных средств приведены ниже.

	Сроки полезного использования объектов, принятых на баланс, число лет	
	до 01 января 2002 года	с 01 января 2002 года
Здания	от 55 лет и выше	от 20 лет и выше
Сооружения	8 – 50 лет	5 – 30 лет
Машины и оборудование	10 – 30 лет	2 – 30 лет
Транспортные средства и другие основные средства	5 – 50 лет	3 – 30 лет
Объекты социальной сферы	5 – 50 лет	5 – 50 лет

Амортизация по основным средствам начисляется линейным способом.

Амортизация не начисляется по:

- земельным участкам и объектам природопользования;
- объектам внешнего благоустройства и другим аналогичным объектам, приобретенным до 1 января 2006 года;
- объектам жилищного фонда, приобретенным до 1 января 2006 года (кроме объектов, используемых для оказания соответствующих услуг, доходы по которым отражаются как результаты по обычным видам деятельности или в составе прочих доходов);
- объектам государственной социальной сферы;
- полностью амортизированным объектам, не списанным с баланса.

#### **Аренда**

При получении объектов основных средств в пользование по договору лизинга данные объекты учитываются за балансом (в соответствии с договором). Имущество, полученное по договору лизинга, отражается за балансом в размере лизинговых платежей.

Арендные объекты основных средств, за исключением земельных участков, отражаются за балансом по стоимости, отраженной в договоре аренды за вычетом НДС. Арендные земельные участки и участки, полученные в бессрочное пользование, отражены по кадастровой стоимости. В случае если в договоре аренды (в том числе в договоре аренды помещения) отсутствует стоимость арендуемого имущества, указанное имущество отражается за балансом в оценке, определяемой Обществом самостоятельно.

Основные средства, сданные в аренду, переведенные на консервацию, принятые в эксплуатацию и находящиеся в процессе государственной регистрации, отражаются в приложении к бухгалтерскому балансу по восстановительной стоимости.

#### **Прочее**

Объекты, соответствующие условиям признания их в качестве основных средств, стоимостью не более 20 тыс. рублей (включительно) за единицу, отражаются в составе материально-производственных запасов. В целях обеспечения сохранности этих объектов в производстве и эксплуатации организован контроль за их движением.

На балансе Общества в составе основных средств в том числе учитываются объекты государственной социальной сферы. Указанные объекты были получены Обществом в процессе приватизации российской энергетической отрасли без перехода права собственности и, в соответствии с действовавшим в то время порядком, приняты к бухгалтерскому учету с формированием фонда средств социальной сферы в сумме остаточной стоимости этих объектов. По мере передачи этих объектов муниципальным органам (и ином выбытии) их остаточная стоимость относится в уменьшение указанного фонда. Отражение объектов государственной социальной сферы в составе основных средств Общества является отступлением от действующих правил, однако, по мнению руководства Общества, данный порядок обеспечивает достоверное отражение имущественного состояния Общества, поскольку данные объекты фактически используются по функциональному назначению, и Общество несет ответственность за их содержание и сохранность.

### **5. Незавершенное строительство**

В составе незавершенного строительства учитываются объекты недвижимого имущества, законченные строительством и принятые в эксплуатацию, по которым не переданы документы на регистрацию прав собственности в Едином государственном реестре.

Объекты, не требующие монтажа, но находящиеся на складе, учитываются в составе оборудования к установке.

### **6. Финансовые вложения**

Финансовые вложения принимаются к бухгалтерскому учету по фактическим затратам на приобретение.

Вложения в котирующиеся на фондовой бирже эмиссионные ценные бумаги, рыночная цена которых определяется в установленном порядке организатором торговли, переоцениваются по текущей рыночной стоимости на конец отчетного года. Разница между оценкой таких бумаг на текущую отчетную дату и их предыдущей оценкой относится на прочие доходы и расходы.

Финансовые вложения, по которым не определяется текущая рыночная стоимость, отражены в бухгалтерском балансе по состоянию на конец отчетного года по их учетной (балансовой) стоимости за вычетом резерва под обесценение финансовых вложений, созданного в отношении активов, по которым на отчетную дату существуют условия устойчивого существенного снижения стоимости. Резерв под обесценение финансовых вложений создается один раз в год по результатам инвентаризации по состоянию на 31 декабря отчетного года. При определении величины резерва Общество на основании доступной информации определяет расчетную стоимость финансовых вложений, имеющих признаки устойчивого снижения стоимости, и на сумму превышения учетной (балансовой) стоимости данной задолженности над их расчетной стоимостью создает резерв под обесценение финансовых вложений. Общая сумма созданного резерва относится на прочие расходы.

Ценные бумаги (кроме индивидуально идентифицируемых, в том числе векселей и депозитных сертификатов), по которым текущая рыночная стоимость не определяется, отражаются в бухгалтерском учете при выбытии по их видам по способу ФИФО.

Иные финансовые вложения, включая индивидуально идентифицируемые ценные бумаги (векселя), по которым текущая рыночная стоимость не определяется, отражаются при выбытии по первоначальной стоимости каждой единицы.

Доходы и расходы по операциям с финансовыми вложениями отражаются в составе прочих доходов и расходов.

В соответствии с ПБУ 3/2006 «Учет активов и обязательств, стоимость которых выражена в иностранной валюте» долгосрочные ценные бумаги (за исключением акций), стоимость которых выражена в иностранной валюте, пересчитываются на дату совершения операции в иностранной валюте, а также на отчетную дату.

## 7. Материально-производственные запасы

Материалы при их постановке на учет оцениваются в сумме фактических затрат по их приобретению. Запасы материалов, рыночная стоимость которых в конце года оказалась ниже фактических затрат на приобретение в связи с имевшим место в отчетном году устойчивым (долгосрочным) снижением цен и которые используются при производстве продукции, текущая рыночная стоимость которой на отчетную дату оказалась меньше ее фактической себестоимости, отражаются по рыночной стоимости.

Оценка перечисленных выше материально-производственных запасов при их выбытии производится по способу средней себестоимости.

Товары, приобретенные филиалами Общества, учитываются на счете «Товары» следующим образом:

- в филиалах розничной торговли и общественного питания – по розничным (продажным) ценам;
- в филиалах оптовой торговли и прочих филиалах – по покупной стоимости (цене приобретения).

В составе материально-производственных запасов также учитываются объекты, отвечающие условиям отнесения к основным средствам, со стоимостью приобретения не более 20 тыс. рублей (включительно) за единицу, включая предметы (хозяйственные принадлежности и инвентарь), которые при их передаче в производство потребляются не сразу, а служат в течение периода, не превышающего 12 месяцев, и списываются одновременно.

В составе материально-производственных запасов учитываются также специальный инструмент, специальные приспособления, специальное оборудование (специальная оснастка) и специальная одежда независимо от срока полезного использования.

Списание стоимости специального инструмента, специальных приспособлений, специального оборудования (специальной оснастки) производится линейным способом, исходя из сроков полезного использования этих объектов.

Списание стоимости специальной одежды, срок эксплуатации которой согласно нормам выдачи превышает 12 месяцев, производится на затраты линейным способом, исходя из сроков полезного использования специальной одежды, специальной обуви и других средств индивидуальной защиты.

## 8. Затраты на производство, незавершенное производство и готовая продукция

Незавершенное производство оценивается по фактической производственной себестоимости.

Готовая продукция отражается в бухгалтерском балансе по фактической производственной себестоимости, включающей затраты, связанные с использованием в процессе производства основных средств, сырья, материалов, топлива, энергии, трудовых ресурсов и других затрат на производство продукции.

Транспортные расходы, включаемые в состав расходов на продажу, списываются пропорционально стоимости (количеству) товара за вычетом их части, приходящейся на остаток нерезализованных товаров.

## 9. Расходы будущих периодов

Расходы будущих периодов списываются равномерно в течение периода, к которому они относятся. Продолжительность периода определяется в момент принятия расходов будущих периодов к бухгалтерскому учету.

Программное обеспечение, списание на затраты которого ожидается в период более чем через 12 месяцев после отчетной даты, отражается в составе внеоборотных активов.

к аудиторскому заключению  
ЗАО «ТрансЭнерджи Сервис Аудит»

Дата 01.02.11

Аудитор

## 10. Задолженность покупателей и заказчиков

Задолженность покупателей и заказчиков определена исходя из цен, установленных договорами между Обществом и покупателями (заказчиками), с учетом всех предоставленных Обществом скидок (накидок) и НДС.

Задолженность покупателей и заказчиков, не погашенная в сроки, установленные договорами, и не обеспеченная соответствующими гарантиями, поручительствами, залогами или иным способом, показана за вычетом начисленных резервов по сомнительным долгам. Эти резервы представляют собой консервативную оценку Обществом той части задолженности, которая, возможно, не будет погашена. Начисленные резервы сомнительных долгов относятся на прочие расходы.

Нереальная к взысканию задолженность списывается с баланса по мере признания ее таковой с последующим учетом на забалансовом счете в течение 5 лет.

## 11. Денежные средства

В соответствии с ПБУ 3/2006 «Учет активов и обязательств, стоимость которых выражена в иностранной валюте» данные о наличии и движении денежных средств в иностранной валюте при составлении Отчета о движении денежных средств пересчитываются по курсу Центрального банка Российской Федерации на дату составления бухгалтерской отчетности.

## 12. Уставный, добавочный и резервный капитал

Уставный капитал отражен в сумме номинальной стоимости обыкновенных акций, приобретенных акционерами. Величина уставного капитала соответствует установленной в Уставе Общества.

В соответствии с законодательством и Уставом Общество формирует резервный капитал в размере 5% от уставного капитала. Размер ежегодных отчислений в резервный фонд устанавливается по решению Общего собрания акционеров в сумме не менее 5% от чистой прибыли Общества.

В составе добавочного капитала учитываются суммы прироста стоимости основных средств, определяемого при переоценке, эмиссионного дохода, полученного в результате продажи акций Общества по цене, превышающей их номинальную стоимость, безвозмездно принятого имущества до 1999 года, фонда накопления использованного, полученного в результате ввода объектов основных средств, источником финансирования которых являлась прибыль Общества.

## 14. Кредиты и займы полученные

Дополнительные затраты, произведенные в связи с получением займов и кредитов, полученных под инвестиционные активы, включаются в стоимость последних в соответствии с требованиями ПБУ 15/08.

Дополнительные затраты, произведенные в связи с получением займов и кредитов под оборотные средства, включаются в состав прочих расходов по мере их осуществления.

Дополнительные затраты, произведенные в связи с получением займов и кредитов под оборотные средства, которые были частично использованы на инвестиционные цели, включаются в стоимость последних в соответствующей пропорции.

Проценты, уплаченные Обществом по заемным средствам, использованным на финансирование объектов капитального строительства (в том числе реконструкции и модернизации), включаются в состав незавершенного капитального строительства по мере начисления.

Кредиты и займы, отражаемые в бухгалтерском учете как долгосрочные и предполагаемые к погашению в отчетном году, в бухгалтерской отчетности отражаются в составе краткосрочных.

## 15. Порядок признания процентов, дисконта по облигациям

Начисление расхода (процентов или дисконта) по размещенным облигациям производится в соответствии с решением о выпуске ценных бумаг и отражается в составе прочих расходов тех отчетных периодов, к которым относятся данные начисления.

Общество не учитывает предварительно суммы причитающегося к уплате заемодавцу дохода по проданным облигациям как расходы будущих периодов.

## 16. Резервы предстоящих расходов и под условные факты хозяйственной деятельности

Общество создает резервы предстоящих расходов под условные факты хозяйственной деятельности. Суммы созданного резерва под условные факты хозяйственной деятельности относятся на прочие расходы.

Дата 01.01.11

Аудитор



## 17. Отложенные налоги

Общество отражает в бухгалтерском учете и отчетности отложенные налоговые активы и отложенные налоговые обязательства, постоянные налоговые активы и постоянные налоговые обязательства, то есть суммы, способные оказать влияние на величину текущего налога на прибыль в текущем и/или последующих отчетных периодах.

Суммы отложенных налоговых активов и отложенных налоговых обязательств отражаются в бухгалтерском балансе развернуто в составе внеоборотных активов (строка 145 «Отложенные налоговые активы») и долгосрочных обязательств (строка 515 «Отложенные налоговые обязательства»).

Суммы переплаты в бюджет по налогу на прибыль, которые в соответствии с требованиями ПБУ 18/02 признаются отложенными налоговыми активами, отражаются в бухгалтерском балансе по строке 240 «Дебиторская задолженность», поскольку по экономическому содержанию представляют средства в расчетах, а не отложенные налоговые активы.

## 18. Признание доходов

Выручка от продажи продукции и оказания услуг признается по мере отгрузки продукции покупателям (или оказания услуг) и предъявления им расчетных документов. Она отражается в отчетности за вычетом налога на добавленную стоимость, акцизов и аналогичных обязательных платежей.

В составе прочих доходов Общества признаются:

- доходы от участия в других организациях (в том числе дивиденды) – по мере объявления;
- поступления от продажи основных средств и иных активов, отличных от денежных средств (кроме иностранной валюты), продукции, товаров;
- проценты, полученные за использование банком денежных средств, находящихся на счете организации в банке;
- проценты по приобретенным процентным векселям третьих лиц – в соответствии с процентной оговоркой в векселе при предъявлении его к оплате.

## 19. Изменения в учетной политике

### Изменения в учетной политике Общества на 2010 год

Исправления ошибок при формировании показателей бухгалтерской отчетности за 2010 год в учете Общества проводятся в соответствии с Положением по бухгалтерскому учету «Исправление ошибок в бухгалтерском учете и отчетности» (ПБУ 22/2010). Существенные ошибки отчетного (2010) года, выявленные Обществом после окончания отчетного года, но до даты утверждения в установленном законодательством порядке бухгалтерской отчетности за 2010 год, исправляются заключительными записями 2010 года. Существенные ошибки предыдущих лет (до 01.01.2010), выявленные до даты утверждения в установленном законодательством порядке бухгалтерской отчетности за 2010 год, исправляются записями 2010 года. При этом производится пересчет сравнительных показателей бухгалтерской отчетности за прошлый год, как если бы ошибка предшествующего отчетного года никогда не была допущена. В случае выявления существенной ошибки отчетного года или ошибки предшествующих отчетных периодов после подписания и представления бухгалтерской отчетности пользователям (кроме собственников) и представления ее собственникам Общества, но до даты утверждения отчетности в установленном законодательством порядке, Общество составляет и представляет пользователям (включая собственников) пересмотренную бухгалтерскую отчетность. В пересмотренной отчетности раскрывается информация о замене первоначально представленной отчетности, а также об основаниях ее составления.

В связи с отменой Главы 24 «Единый социальный налог» Налогового кодекса, в 2010 году в Рабочий план счетов внесены соответствующие субсчета для учета страховых взносов в Фонд социального страхования, Пенсионный фонд, Федеральный и Территориальный фонды обязательного медицинского страхования.

Общество изменило положение учетной политики в отношении доходов и расходов, связанных с начислением резерва по сомнительным долгам. Ранее суммы резерва, созданные в предыдущем отчетном периоде и неиспользованные в текущем периоде, присоединялись к финансовым результатам Общества. Начиная с текущего отчетного периода такие доходы и расходы представлены в отчетности Общества свернуто, за исключением суммы восстановленного в течение отчетного года резерва по исполненным должниками обязательствам по задолженности, под которую ранее был создан резерв

### Изменения в учетной политике Общества на 2011 год

С годовой бухгалтерской отчетности за 2011 год вступает в силу приказ Минфина РФ от 02.07.2010 № 66н «О формах бухгалтерской отчетности организаций». В связи с различиями представления показателей форм бухгалтерской отчетности согласно данному приказу и порядку представления показателей отчетности в бухгалтерской отчетности за 2010 год (согласно приказу Минфина от 22.07.2003 № 67н), отдельные показатели отчетности за отчетный год будут представлены в качестве сравнительных данных в бухгалтерской отчетности за 2011 год по иным строкам отчетности или их данные будут перенесены из форм отчетности в состав пояснений к отчетности.

**20. Вступительные и сравнительные данные**

Отдельные показатели графы 3 «На начало отчетного года» бухгалтерского баланса и графы 4 «За аналогичный период прошлого года» отчета о прибылях и убытках сформированы путем корректировки данных в связи со следующими обстоятельствами:

- на основании отчета независимого оценщика Обществом произведена корректировка переоцененной стоимости некоторых объектов основных средств по состоянию на 1 января 2009 года, что привело к изменению сравнительных показателей бухгалтерского баланса Общества на 1 января 2010 года в сторону уменьшения;
- с целью обеспечения сопоставимости показателей бухгалтерского баланса Общества произведена реклассификация сравнительных показателей строки 240 «Дебиторская задолженность» в строку 270 «Прочие оборотные активы» в сумме недостач и потерь от порчи материальных ценностей на 46 026 тыс. рублей;
- по аналогичным обстоятельствам произведена реклассификация сравнительных показателей строки 660 «Прочие краткосрочные обязательства» в строку 650 «Резервы предстоящих расходов» в сумме резерва предстоящих расходов на 6 839 тыс. рублей;
- в связи с изменением учетной политики в части отражения доходов и расходов, связанных с начислением резерва по сомнительным долгам, произведена корректировка данных по строке 090 «Прочие доходы» и строке 100 «Прочие расходы» отчета о прибылях и убытках в сторону уменьшения;
- в связи с изменением учетной политики в части формирования коммерческих расходов произведена корректировка данных по строке 030 «Коммерческие расходы» и строке 020 «Себестоимость проданных товаров, продукции, работ, услуг» отчета о прибылях и убытках в размере расходов, непосредственно связанных с организацией/обеспечением реализации тепло- и электроэнергетики на рынке на сумму 212 515 тыс. рублей;
- другими индивидуально незначительными обстоятельствами.

Корректировка данных бухгалтерского баланса представлена следующим образом (тыс. рублей):

	Код строки	Сумма до корректировки на 31 декабря 2009 года	Сумма корректировки	Сумма с учетом корректировки на 01 января 2010 года
Основные средства	120	132 570 291	(941 600)	131 628 691
<b>Итого по разделу I</b>	<b>190</b>	<b>149 601 334</b>	<b>(941 600)</b>	<b>148 659 734</b>
Дебиторская задолженность (платежи по которой ожидаются в течение 12 месяцев после отчетной даты)	240	31 974 470	(46 026)	31 928 444
Прочие оборотные активы	270	291 929	46 026	337 955
<b>Итого по разделу II</b>	<b>290</b>	<b>57 497 034</b>	<b>-</b>	<b>57 497 034</b>
<b>Итого по активу</b>	<b>300</b>	<b>207 098 368</b>	<b>(941 600)</b>	<b>206 156 768</b>
Добавочный капитал	420	126 283 308	(793 341)	125 489 967
Нераспределенная прибыль (непокрытый убыток)	470	2 221 113	(148 259)	2 072 854
<b>Итого по разделу III</b>	<b>490</b>	<b>168 177 137</b>	<b>(941 600)</b>	<b>167 235 537</b>
Прочие долгосрочные обязательства	520	-	383 988	383 988
<b>Итого по разделу IV</b>	<b>590</b>	<b>21 846 115</b>	<b>383 988</b>	<b>22 230 103</b>
Кредиторская задолженность	620	14 588 755	(383 988)	14 204 767
Резервы предстоящих расходов	650	-	6 839	6 839
Прочие краткосрочные обязательства	660	6 839	(6 839)	-
<b>Итого по разделу V</b>	<b>690</b>	<b>17 075 116</b>	<b>(383 988)</b>	<b>16 691 128</b>
<b>Итого по пассиву</b>	<b>700</b>	<b>207 098 368</b>	<b>(941 600)</b>	<b>206 156 768</b>

Корректировка данных отчета о прибылях и убытках представлена следующим образом (тыс. рублей):

	Код строки	Сумма до корректировки на 31 декабря 2009 года	Сумма корректировки	Сумма с учетом корректировки на 01 января 2010 года
Себестоимость проданных товаров, продукции, работ, услуг	020	(105 137 953)	141 112	(104 996 841)
Валовая прибыль	029	7 089 485	141 112	7 230 597
Коммерческие расходы	030	(75 023)	(212 515)	(287 538)
<b>Прибыль (убыток) от продаж</b>	<b>050</b>	<b>7 014 462</b>	<b>(71 403)</b>	<b>6 943 059</b>
Прочие доходы	090	7 495 044	(1 445 606)	6 049 438
Прочие расходы	100	(6 563 065)	1 517 009	(5 046 056)
<b>Чистая прибыль (убыток) отчетного периода</b>	<b>190</b>	<b>4 508 990</b>	<b>-</b>	<b>4 508 990</b>

Дата 01.02.2011

Аудитор

Показатели на 01 января 2010 г. в приложении к бухгалтерскому балансу и пояснительной записке приведены с учетом корректировок, раскрытых в разделе II в пункте 20 «Вступительные и сравнительные данные».

### III. Раскрытие существенных показателей

#### 1. Основные средства

##### Переоценка

По состоянию на 01 января 2010 года Общество провело оценочный расчет текущей (восстановительной) стоимости по группам основных средств с целью определения возможного изменения указанной стоимости по сравнению со стоимостью на 01 января 2009 года. При этом по группам использовались следующие индексы:

Здания и сооружения - Индекс цен производителей в строительстве по видам экономической деятельности (строительно-монтажные работы), производство, передача и распределение электроэнергии, газа, пара и горячей воды;

Машины и оборудование - Индексы цен производителей по видам экономической деятельности;

Транспорт - Индексы цен производителей по видам экономической деятельности;

Прочие - Индексы потребительских цен на непродовольственные товары.

В результате по всем группам основных средств не было выявлено существенных изменений текущей (восстановительной) стоимости. На основании данного расчета Общество приняло решение не проводить переоценку основных средств по состоянию на 01 января 2010 года.

##### Аренда

Общество в 2010 году получило в лизинг основные средства стоимостью 375 241 тыс. рублей (387 969 тыс. рублей за 2009 год) и вернуло лизингодателю полученные ранее объекты стоимостью 5 403 тыс. рублей (0 тыс. рублей за 2009 год). В 2009 и 2010 годах Общество не выкупало имущество в связи с окончанием договоров лизинга.

За имущество, полученное по договору лизинга, с 1 января 2010 года Обществом до конца действия договора должны быть выплачены лизинговые платежи в размере 506 162 тыс. рублей, в том числе:

- в 2010 году было выплачено 336 796 тыс. рублей;

- в 2011 году будет выплачено 178 129 тыс. рублей.

В составе строки 910 «Арендованные основные средства» справки о наличии ценностей, учитываемых на забалансовых счетах, по состоянию на 31 декабря 2010 года также отражена кадастровая стоимость арендованных земельных участков площадью 1 056,97 га на сумму 42 249 077 тыс. рублей (990,6 га на сумму 42 308 340 тыс. рублей по состоянию на 1 января 2010 года).

Основные средства, сданные в аренду, переведенные на консервацию, находящиеся в процессе государственной регистрации отражены в Приложении к бухгалтерскому балансу по восстановительной стоимости.

##### Регистрация прав собственности

Балансовая стоимость основных средств, право собственности на которые подлежит обязательной государственной регистрации (тыс. рублей):

	На 1 января 2010 года	На 31 декабря 2010 года
Основные средства, право собственности на которые зарегистрировано	68 929 369	65 615 871
Основные средства, право собственности на которые не зарегистрировано	11 055 922	10 488 039
<b>Итого</b>	<b>79 985 291</b>	<b>76 103 910</b>

В составе основных средств, право собственности на которые не зарегистрировано, по состоянию на 31 декабря 2010 года числятся объекты, принятые в эксплуатацию и находящиеся в процессе регистрации, на сумму 4 022 960 тыс. рублей (7 234 354 тыс. рублей по состоянию на 1 января 2010 года). В состав не зарегистрированных основных средств входят объекты, полученные Обществом безвозмездно в период 1992 – 1997 годов (и ранее) и большей частью представлены тепловыми сетями протяженностью 154,904 км общей стоимостью 3 149 810 тыс. рублей (3 321 155 тыс. рублей на 1 января 2010 года). Общество в плановом порядке ведет работу по оформлению прав собственности на такое имущество, полученное в порядке правопреемства при реорганизации.

По состоянию на 31 декабря 2009 года и 31 декабря 2010 года у Общества не числились основные средства, с ограниченным правом собственности, или основные средства, находящиеся в залоге.

к аудиторскому заключению  
ЗАО «Гарант» «Гарант» Аудит

Дата 01.01.2011

Аудитор

**ОАО «Мосэнерго»**  
Пояснительная записка к годовой бухгалтерской отчетности за 2010 год

**Объекты социальной сферы**

Балансовая стоимость объектов государственной социальной сферы по состоянию на 31 декабря 2010 года составляет 101 146 тыс. рублей (140 111 тыс. рублей на 1 января 2010 года). В 2010 году Обществом продолжена работа по передаче объектов социальной сферы муниципальным органам. Так в 2010 году было передано более 100 объектов основных средств, балансовая стоимость которых равна нулю (226 833 тыс. рублей за 2009 год).

**Незавершенное строительство**

В строке 130 «Незавершенное строительство» бухгалтерского баланса отражены (тыс. рублей):

	На 31 декабря 2009 года	На 31 декабря 2010 года
Незавершенное строительство	14 630 742	13 369 112
в том числе объекты недвижимого имущества, законченные строительством и принятые в эксплуатацию, по которым не переданы документы на регистрацию прав собственности в едином государственном реестре	170 660	170 660
Оборудование к установке	1 846 806	1 987 107
<b>Итого</b>	<b>16 477 548</b>	<b>15 356 219</b>

**2. Долгосрочные финансовые вложения**

Расшифровка финансовых вложений по строке 140 «Долгосрочные финансовые вложения» бухгалтерского баланса представлена следующим образом (тыс. рублей):

	На 31 декабря 2009 года Балансовая стоимость, включая резерв	Поступило	Выбыло начислено резерва	На 31 декабря 2010 года Балансовая стоимость, включая резерв
<b>Финансовые вложения, по которым текущая рыночная стоимость не определяется</b>				
Инвестиции в дочерние общества	51 352	-	(49 936)	1 416
в том числе «ТЭК Мосэнерго»	50 000	-	(50 000)	-
Инвестиции в зависимые общества	2 233	-	(1 713)	520
Инвестиции в прочие вложения	5 035	-	-	5 035
Векселя	9 378	-	(1 161)	8 217
<b>Финансовые вложения, по которым текущая рыночная стоимость определяется</b>				
Инвестиции в прочие вложения	51 333	-	(51 333)	-
в том числе ОАО «РусГидро»	51 333	-	(51 333)	-
<b>Итого</b>	<b>119 331</b>	<b>-</b>	<b>(104 143)</b>	<b>15 188</b>

На основании решения Совета Директоров от 31 мая 2010 года №16 в октябре 2010 года Общество реализовало 100% акций ОАО «ТЭК Мосэнерго» путем продажи на открытом аукционе.

На основании решения Совета директоров от 15 декабря 2009 года №8 в феврале 2010 года был реализован пакет акций ОАО «РусГидро».

Долгосрочные финансовые вложения по состоянию на 31 декабря 2009 года и 31 декабря 2010 года не обременены залогами.

**Резерв под обесценение**

В бухгалтерском балансе долгосрочные финансовые вложения Общества, в отношении которых были выявлены признаки устойчивого снижения стоимости, отражены за минусом начисленного резерва под обесценение.

Движение резерва по группам долгосрочных финансовых вложений может быть представлено следующим образом (тыс. рублей):

	На 31 декабря 2009 года	Начислено	Восстановлено	На 31 декабря 2010 года
Инвестиции в дочерние общества	1 002	-	(64)	938
Инвестиции в зависимые общества	-	1 713	-	1 713
Инвестиции в прочие вложения	441	-	-	441
<b>Итого</b>	<b>1 443</b>	<b>1 713</b>	<b>(64)</b>	<b>3 092</b>

ПРИЛОЖЕНИЕ  
к аудиторскому отчету по состоянию  
ОАО «ТЭК Мосэнерго» на 31 декабря 2010 года

Дата: 01.02.2011

Аудитор



### 3. Материально-производственные запасы

В бухгалтерском балансе материально-производственные запасы представлены следующим образом (тыс. рублей):

	На 31 декабря 2009 года	На 31 декабря 2010 года
Топливо	2 767 923	4 528 157
Запасные части	762 646	822 023
Строительные материалы	388 492	130 399
Прочие материалы	577 552	893 934
<b>Итого</b>	<b>4 496 613</b>	<b>6 374 513</b>

Общество не создавало резерв на сумму снижения стоимости материалов по состоянию на 31 декабря 2010 года и на 31 декабря 2009 года, так как основной объем товарно-материальных ценностей, находящийся без движения на указанные даты, относился к аварийному запасу.

По состоянию на 31 декабря 2009 года и 31 декабря 2010 года Общество не имеет материально-производственных запасов, переданных в залог.

### 4. Расходы будущих периодов

В составе расходов будущих периодов в бухгалтерском балансе отражены следующие расходы (тыс. рублей):

	На 31 декабря 2009 года		На 31 декабря 2010 года	
	Долгосрочная часть	Краткосрочная часть	Долгосрочная часть	Краткосрочная часть
Приобретение программного обеспечения	413 449	109 082	322 450	109 560
Расчеты с персоналом	-	31 812	-	12 468
Страхование жизни, имущества и ответственности	-	6 640	-	1 490
Оценка имущества	-	4 209	-	39 339
Приобретение лицензий на отдельные виды деятельности	-	112	2 581	72
Прочие	-	61 143	1 636	995
<b>Итого</b>	<b>413 449</b>	<b>212 998</b>	<b>326 667</b>	<b>163 924</b>

Долгосрочная часть расходов будущих периодов, срок списания по которым составляет более 12 месяцев после отчетной даты, отражена в составе строки 150 «Прочие внеоборотные активы» бухгалтерского баланса.

### 5. Налог на добавленную стоимость по приобретенным материальным ценностям

В строке 220 «Налог на добавленную стоимость по приобретенным ценностям» бухгалтерского баланса отражена сумма налога на добавленную стоимость в размере 1 194 246 тыс. рублей по состоянию на 31 декабря 2010 года (1 195 816 тыс. рублей по состоянию на 31 декабря 2009 года).

При осуществлении собственного строительства суммы налога, предъявленные Обществу по товарам (работам, услугам), приобретенным для выполнения строительно-монтажных работ, а также суммы налога, предъявленные Обществу при приобретении объектов основных средств и объектов незавершенного капитального строительства, составляют 1 168 352 тыс. рублей по состоянию на 31 декабря 2010 года (1 093 490 тыс. рублей по состоянию на 31 декабря 2009 года). Из них 192 735 тыс. рублей по состоянию на 31 декабря 2010 года (195 305 тыс. рублей по состоянию на 31 декабря 2009 года) относятся к объектам, строительство которых началось до 1 января 2006 года и которые до сих пор не введены в эксплуатацию.

### 6. Дебиторская задолженность

#### Долгосрочная дебиторская задолженность

Расшифровка дебиторской задолженности по строке 230 «Дебиторская задолженность (платежи по которой

к аудиторской компании  
 ЗАО "Григорьевский Центр Аудит"

Дата: 01.01.11

Аудитор



**ОАО «Мосэнерго»**  
Пояснительная записка к годовой бухгалтерской отчетности за 2010 год

ожидаются более чем через 12 месяцев после отчетной даты)» бухгалтерского баланса представлена следующим образом (тыс. рублей):

	На 31 декабря 2009 года	На 31 декабря 2010 года
<b>Авансы выданные</b>	<b>4 279 325</b>	<b>2 201 983</b>
Авансы по капитальному строительству	4 279 325	2 201 983
<b>Прочие дебиторы</b>	<b>31 775</b>	<b>22 990</b>
Ссуды на приобретение жилья сотрудникам Общества	31 775	18 587
Прочая	-	4 403
<b>Итого</b>	<b>4 311 100</b>	<b>2 224 973</b>

**Краткосрочная дебиторская задолженность**

Расшифровка дебиторской задолженности по строке 240 «Дебиторская задолженность (показатели по которой ожидаются в течение 12 месяцев после отчетной даты)» бухгалтерского баланса представлена ниже (тыс. рублей):

	На 31 декабря 2009 года	На 31 декабря 2010 года
<b>Покупатели и заказчики</b>	<b>14 368 127</b>	<b>15 829 886</b>
<b>Авансы выданные</b>	<b>15 182 609</b>	<b>15 316 569</b>
Авансы по капитальному строительству	10 768 934	14 599 575
Авансы по поставщикам и подрядчикам	4 413 675	716 994
<b>Прочие дебиторы</b>	<b>2 377 708</b>	<b>3 175 671</b>
Проценты по займу выданному	1 723 980	2 617 802
Переплата по налогам	276 406	56 144
Прочие	377 322	501 725
<b>Итого</b>	<b>31 928 444</b>	<b>34 322 126</b>

Задолженность по процентам начисленным относится к займу, выданному ЗАО «Газэнергопром-Инвест» и погашенному им в четвертом квартале 2010 года. Согласно условиям договора заемщик обязуется произвести погашение процентов одновременно с возвратом суммы займа. Руководство Общества ожидает возврата процентов начисленных в течение 2011 года.

Дебиторская задолженность покупателей и заказчиков и прочие дебиторы показаны за вычетом резерва по сомнительным долгам, представленного ниже.

Начисление резерва по сомнительной прочей дебиторской задолженности является отступлением от правил бухгалтерского учета и отчетности, установленных пунктом 70 Положения по ведению бухгалтерского учета и отчетности в Российской Федерации, утвержденного приказом Минфина РФ от 29 июля 1998 года № 34н, в соответствии с которыми организация может создавать резервы сомнительных долгов по расчетам с другими организациями и гражданами за продукцию, товары, работы и услуги. По мнению руководства Общества, указанное отступление от правил позволяет более достоверно отразить имущественное состояние и финансовые результаты деятельности Общества.

**Резерв по сомнительным долгам**

Движение резерва по сомнительным долгам по видам задолженности представлено следующим образом (тыс. рублей):

	На 31 декабря 2009 года	Начислено	Использовано	Восстановлено	На 31 декабря 2010 года
<b>Резерв, начисленный к долгосрочной дебиторской задолженности</b>					
Прочая дебиторская задолженность	31 179	-	(31 179)	-	-
<b>Резерв, начисленный к краткосрочной дебиторской задолженности</b>					
Покупатели и заказчики	1 311 747	585 808	(615 723)	(55 742)	1 226 090
Прочая дебиторская задолженность	240 290	1 474	(132 197)	(8)	109 559
<b>Итого</b>	<b>1 583 216</b>	<b>587 282</b>	<b>(779 099)</b>	<b>(55 750)</b>	<b>1 335 649</b>

к аудиторскому заключению  
 ЗАО «Пройс Аудит»

Дата: 01.01.11

Аудитор



## 7. Краткосрочные финансовые вложения

Расшифровка финансовых вложений по строке 250 «Краткосрочные финансовые вложения» бухгалтерского баланса представлена следующим образом (тыс. рублей):

	На 31 декабря 2009 года	Возникло	Погашено	На 31 декабря 2010 года
<b>Финансовые вложения, по которым текущая рыночная стоимость не определяется</b>				
Займ выданный	12 768 875	-	12 768 875	-
Векселя	-	1 161		1 161
Депозитные вклады	-	52 284 700	27 755 900	24 528 800
<b>Приобретенные права требования</b>				
Приобретенные права требования	40 712	644 092	635 186	49 618
<b>Итого</b>	<b>12 809 587</b>	<b>52 929 953</b>	<b>41 159 961</b>	<b>24 579 579</b>

Резерв под обесценение объектов краткосрочных финансовых вложений не создавался по причине отсутствия признаков устойчивого существенного снижения их стоимости.

Краткосрочные финансовые вложения по состоянию на 31 декабря 2009 года и 31 декабря 2010 года не обременены залогами.

## 8. Прочие оборотные активы

В строке 270 «Прочие оборотные активы» бухгалтерского баланса по состоянию на 31 декабря 2010 года отражены сумма НДС к авансам, полученным в счет предстоящей поставки товаров (работ, услуг) и не погашенным на отчетную дату, в размере 404 466 тыс. рублей (291 929 тыс. рублей на 31 декабря 2009 года) и сумма выявленных в результате инвентаризации недостач в размере 71 639 тыс. рублей (46 026 тыс. рублей на 31 декабря 2009 года).

## 9. Капитал и резервы

### Уставный капитал

По состоянию на 31 декабря 2010 года общее количество объявленных обыкновенных акций составляет 39 749 359 700 штук (39 749 359 700 штук по состоянию на 31 декабря 2009 года) номинальной стоимостью 1 рубль каждая. Все выпущенные обыкновенные акции полностью оплачены, за исключением собственных акций, выкупленных у акционеров. В течение 2010 года величина уставного капитала не изменялась.

Распределение обыкновенных акций Общества по состоянию на 31 декабря 2010 года представлено следующим образом:

	Количество, штук	Номинальная стоимость, тыс. рублей
<b>Юридические лица</b>	<b>38 207 255 318</b>	<b>38 207 255</b>
ООО «Газпром энергохолдинг»	21 253 338 464	21 253 338
Департамент имущества города Москвы	10 512 012 316	10 512 012
Прочие юридические лица	6 441 904 538	6 441 905
<b>Физические лица</b>	<b>1 401 874 931</b>	<b>1 401 875</b>
<b>Собственные акции, выкупленные у акционеров</b>	<b>140 229 451</b>	<b>140 230</b>
<b>Итого</b>	<b>39 749 359 700</b>	<b>39 749 360</b>

### Собственные акции, выкупленные у акционеров

Собственные акции, выкупленные у акционеров в 2008 году, представляют собой стоимость акций, которыми владеет Общество. На 31 декабря 2010 года у Общества числилось 140 229 451 акция на сумму 870 825 тыс. рублей (140 229 451 акция на общую сумму 870 825 тыс. рублей на 31 декабря 2009 года).

### Дивиденды

В июне 2009 года по итогам общего собрания акционеров Общества было принято решение не выплачивать дивиденды по обыкновенным акциям Общества за 2008 год.

В июне 2010 года по итогам общего собрания акционеров Общества было принято решение выплатить дивиденды по обыкновенным акциям Общества по итогам 2009 года в размере 0,01262335 рубля на одну обыкновенную именную акцию на общую сумму 500 000 тыс. рублей.

Дата  
 Аудитор

**Добавочный капитал**

Добавочный капитал по состоянию на 31 декабря 2010 года составил 125 333 433 тыс. рублей (125 489 967 тыс. рублей на 1 января 2010 года) и представлен следующим образом.

	<b>На 1 января 2010 года</b>	<b>На 31 декабря 2010 года</b>
Доценка объектов основных средств	71 323 541	71 167 007
Эмиссионный доход	49 220 000	49 220 000
Прочее	4 946 426	4 946 426
<b>Итого</b>	<b>125 489 967</b>	<b>125 333 433</b>

Уменьшение добавочного капитала в 2010 году на сумму 156 534 тыс. рублей (413 226 в 2009 году) связано с выбытием объектов основных средств и переводом суммы доценки по ним в нераспределенную прибыль Общества.

**Резервный капитал**

Уставом Общества предусмотрено создание резервного фонда в размере 5% от величины уставного капитала Общества. Согласно Решению годового общего собрания акционеров ОАО «Мосэнерго» от 16 июня 2010 года за 2009 год чистая прибыль Общества в размере 225 450 тыс. рублей была направлена на формирование резервного фонда (68 586 тыс. рублей за 2008 год). По состоянию на 31 декабря 2010 года величина резервного фонда составила 1 019 631 тыс. рублей или 2,57% (794 181 тыс. рублей или 2,00% по состоянию на 31 декабря 2009 года) от величины уставного капитала.

**10. Долгосрочные обязательства**

Строка 520 «Прочие долгосрочные обязательства» бухгалтерского баланса по состоянию на 31 декабря 2010 года составляет 814 960 тыс. рублей и отражает задолженность по авансам полученным, срок погашения по которым наступает по истечении более чем 12 месяцев после отчетной даты. Из них 479 257 тыс. рублей составляют авансы за присоединение мощности.

**11. Кредиты и займы**

**Кредиты**

Кредитные обязательства Общества представлены следующим образом (тыс. рублей):

	<b>Период погашения</b>	<b>Валюта кредита</b>	<b>На 31 декабря 2009 года</b>	<b>На 31 декабря 2010 года</b>
<b>Долгосрочные кредиты</b>			<b>3 287 732</b>	<b>2 988 822</b>
Credit Agricол CIB Deutschland	2025	евро	133 649	127 742
Credit Agricол CIB Deutschland	2014	евро	1 083 948	844 557
БНП «ПАРИБА»	2023	евро	2 070 135	2 016 523
<b>Краткосрочные кредиты (включая краткосрочную часть долгосрочных кредитов)</b>			<b>3 468</b>	<b>365 844</b>
Credit Agricол CIB Deutschland	2011	евро	3 468	171 161
БНП «ПАРИБА»	2011	евро	-	194 683

Кредиторская задолженность по полученным кредитам и займам учитывается и отражается в отчетности с учетом причитающихся на конец отчетного периода к уплате процентов.

В течение 2010 года Обществом были получены кредиты на сумму 231 127 тыс. рублей (8 767 672 тыс. рублей за 2009 году), начисленные проценты по кредитам составили 137 551 тыс. рублей (1 616 655 тыс. рублей за 2009 году). Погашение кредитов в течение 2010 года не производилось (18 711 271 тыс. рублей за 2009 году). Общая сумма процентов по кредитам составила 72 402 тыс. рублей (1 702 252 тыс. рублей за 2009 году).

ПРИЛОЖЕНИЕ  
 к аудиторскому отчету по состоянию  
 ЗАО «Промэнерго» на 31 декабря 2010 года  
 Дата: [ ] [ ] 2011 г.  
 Аудитор: \_\_\_\_\_



Сальдированный эффект от пересчета операций по кредитам, выраженным в иностранной валюте, составил 232 809 тыс. рублей (21 730 тыс. рублей за 2009 год). Дополнительные затраты, связанные с получением кредитов составили 109 545 тыс. рублей за 2010 год (1 314 016 тыс. рублей за 2009 год).

Процентные ставки по долгосрочным кредитам в течение 2010 года составляли от 2,9% до 7,2% (от 2,74% до 24,5% за 2009 год). Процентные ставки по краткосрочным кредитам в течение 2010 года составляли от 2,9% до 7,2% (от 13,7% до 18,00% за 2009 год).

По состоянию на 31 декабря 2009 года и 31 декабря 2010 года у Общества не было просроченных кредитов.

## Займы

Займы Общества представлены следующим образом (тыс. рублей):

	Период погашения	Валюта займа	На 31 декабря 2009 года	На 31 декабря 2010 года
<b>Долгосрочные займы</b>			<b>14 412 243</b>	<b>9 782 914</b>
Облигационный заем (серия 03)	2014	руб.	5 000 000	5 000 000
Облигационный заем (серия 02)	2016	руб.	4 782 914	4 782 914
Облигационный заем (серия 01)	2011	руб.	4 629 329	-
<b>Краткосрочные займы (включая краткосрочную часть долгосрочных займов)</b>			<b>2 412 923</b>	<b>4 967 196</b>
Облигационный заем (серия 01)	2011	руб.	169 640	4 800 554
Облигационный заем (серия 02)	2011	руб.	126 324	127 327
Облигационный заем (серия 03)	2011	руб.	37 911	39 315
Биржевые облигации	2010	руб.	2 079 048	-

В течение 2010 года Общество не получало займы (в 2009 году был получен заем на сумму 5 000 000 тыс. рублей), погашение займов составило 2 000 000 тыс. рублей (за 2009 год погашений не было). В 2010 году начисленные проценты по займам составили 1 606 433 тыс. рублей (899 286 тыс. рублей за 2009 году), сумма процентов погашенных по займам составила 1 681 488 тыс. рублей (713 062 тыс. рублей за 2009 году).

Дополнительных затрат, связанных с получением займов, за 2010 год не было (39 139 тыс. рублей за 2009 год).

Общая сумма долгосрочных займов, подлежащая погашению в течение не более чем одного года от отчетной даты и переведенная в краткосрочную задолженность, с учетом начисленных процентов, составила 4 800 554 тыс. рублей на 31 декабря 2010.

Процентные ставки по займам в течение 2010 года составляли от 7,65% до 12,50% (от 7,54% до 12,5% за 2009 год).

По состоянию на 31 декабря 2009 года и 31 декабря 2010 года у Общества не было просроченных займов.

## 12. Кредиторская задолженность

Расшифровка кредиторской задолженности по строке 625 «Прочие кредиторы» бухгалтерского баланса представлена следующим образом (тыс. рублей):

	На 31 декабря 2009 года	На 31 декабря 2010 года
<b>Авансы полученные</b>	<b>1 745 562</b>	<b>2 021 164</b>
<b>Прочие кредиторы</b>	<b>1 832 605</b>	<b>713 938</b>
НДС с авансов выданных	656 256	44 836
Задолженность Департаменту имущества г. Москвы по средствам, полученным на долевое строительство	523 461	523 461
Исковая задолженность по исполнительным листам	498 014	63
Задолженность, обеспеченная собственными векселями	95 000	-
Прочие	59 874	145 578
<b>Итого</b>	<b>3 578 167</b>	<b>2 735 102</b>

ПРИЛОЖЕНИЕ  
к аудиторскому отчету  
ЗАО "Практический аудит"

Дата 01.01.2011

Аудитор

## 13. Налоги

В соответствии с Положением по бухгалтерскому учету «Учет расчетов по налогу на прибыль» (ПБУ 18/02) Общество отразило в бухгалтерском учете, а также Отчете о прибылях и убытках за 2010 год следующие показатели (тыс. рублей):

№ п/п	№ стр. отчета о прибылях и убытках	Наименование статьи/показателя	За 2010 год	За 2009 год
1	140	<b>Прибыль до налогообложения</b>	<b>10 575 931</b>	<b>6 973 588</b>
1.1		В том числе доходы от участия в других организациях	57 185	25 194
2		Условный расход (условный доход) по налогу на прибыль (стр.1-стр.1.1)х20%	2 103 749	1 389 679
2.1		Налог на дивиденды, удержанный у источника выплаты (стр.1.1х9%)	5 147	2 267
3	200	<b>Постоянные налоговые обязательства (активы)</b>	<b>840 577</b>	<b>1 062 323</b>
4		(стр.4-стр.6), в том числе:	982 045	1 467 191
5		Постоянные налоговые обязательства (стр.5х20%)	4 910 227	7 335 954
5.1		Постоянные разницы, увеличивающие налогооблагаемую прибыль, в том числе:	4 202 765	5 032 055
5.2		в части разниц, связанных с амортизацией основных средств	264 430	730 696
5.3		части расходов, не связанных с основной деятельностью	260 676	940 267
5.4		в части расходов социального характера	134 251	103 270
5.5		разницы, увеличивающие налогооблагаемую прибыль	41 477	715 665
5.6		убытки, не принимаемые для целей налогообложения	4 915	238 870
5.7		в части, превышающей законодательно установленные нормы	1 713	(394 869)
6		разницы в резервах по бухгалтерскому и налоговому учету	(141 468)	(404 868)
7		Постоянные налоговые активы (стр.7.1+7.2)х20%+ 7.3*20%	(707 338)	(1 742 056)
7.1		Постоянные разницы, уменьшающие налогооблагаемую прибыль, в том числе:	(101 866)	(195 053)
7.2		не принимаемые для целей налогообложения	(491 284)	(135 605)
7.3		разницы в резервах по бухгалтерскому и налоговому учету	(114 188)	(1 411 398)
8	141	<b>Отложенные налоговые активы (стр.9х20%)</b>	<b>18 558</b>	<b>13 722</b>
9		Временные вычитаемые разницы, в том числе:	92 789	68 610
9.1		убыток от уступки права требования долга после наступления срока платежа	79 398	(28 559)
9.2		расходы, перенесенные на будущие периоды	21 148	14 296
9.3		от реализации амортизируемого имущества	(7 757)	82 873
10	142	<b>Отложенные налоговые обязательства (стр.11х20%)</b>	<b>(646 797)</b>	<b>(1 284 028)</b>
11		Временные налогооблагаемые разницы, в том числе:	(3 233 985)	(6 420 140)
11.1		разницы в амортизации основных средств	(3 022 808)	(6 543 890)
11.2		в косвенных расходах	16 164	(11 203)
11.3		в резерве по сомнительной задолженности в бухгалтерском и налоговом учете	(226 517)	139 426
11.4		налогооблагаемые разницы	(2 031)	(5 428)
11.5		на лицензии, приобретение компьютерных программ	1 207	955
12		<b>Налогооблагаемая база по налогу на прибыль (стр.1+стр.5+стр.7+стр.9+стр.11)</b>	<b>11 637 624</b>	<b>6 215 956</b>
13		<b>Налог на прибыль (стр.2+стр.2.1+стр.3+стр.8+стр.10), в том числе:</b>	<b>(2 321 234)</b>	<b>(1 183 963)</b>
150		текущий налог на прибыль	(2 338 925)	(1 520 432)
151		налог на прибыль прошлых лет	22 838	338 736
14		налог на дивиденды, удержанный у источника выплаты	(5 147)	(2 267)
14		Прочие расходы из прибыли	(179)	(10 329)
15	190	<b>Чистая прибыль отчетного периода (стр.1-стр.13-стр.14+стр.8-стр.10)</b>	<b>7 626 279</b>	<b>4 508 990</b>

## 14. Расходы по обычным видам деятельности

Себестоимость проданных товаров, продукции, работ, услуг (общая сумма строк 020, 030 формы № 2) соотносится с общей суммой произведенных затрат, отраженных в строке 760 раздела «Расходы по обычным видам деятельности» формы 5 «Приложение к бухгалтерскому балансу», как это раскрыто в соответствующем разделе формы 5.

**15. Прочие доходы и расходы**

Расшифровка по строке 90 «Прочие доходы» и по строке 100 «Прочие расходы» отчета о прибылях и убытках Общества представлена следующим образом (тыс. рублей):

	За 2010 год		За 2009 год	
	Доходы	Расходы	Доходы	Расходы
Продажа дебиторской задолженности	1 295 175	1 515 601	281 608	303 081
Движение финансовых вложений, в т.ч. векселей третьих лиц	1 250 084	110 428	1 041 366	92 505
Продажа основных средств и ТМЦ	681 936	196 616	3 401 926	1 343 976
Субсидии на покрытие убытков по теплоэнергии	450 127	-	378 179	-
Списание кредиторской/дебиторской задолженности	393 146	2 484	5 859	12 108
Штрафы, пени, неустойки за нарушение условий договора	288 627	348 918	75 964	140 219
Курсовые разницы	261 488	22 002	108 385	154 059
Прибыли/убытки прошлых лет, выявленные (признанные) в отчетном году	154 565	33 826	246 359	55 416
Изменение оценочных резервов	62 653	588 995	341 064	209 324
Излишки, выявленные при инвентаризации	23 016	-	17 716	-
Доходы и расходы, возникшие впоследствии чрезвычайных обстоятельств	-	-	64 802	21 110
Доходы и расходы по договору доверительного управления ценными бумагами	-	-	34 450	28 127
Доход от переоценки ценных бумаг	-	-	24 621	-
Расходы социального характера	-	276 219	-	424 336
Расходы, связанные с получением кредита	-	111 739	-	1 314 016
Ликвидация филиалов	-	79 108	-	26 455
Услуги банков	-	49 355	-	61 958
Выбытие активов без доходов	-	39 798	-	51 307
Прочие налоги	-	32 269	-	25 467
НДС за счет прибыли	-	27 723	-	68 428
Расходы по демонтажу	-	12 881	-	1 894
Спонсорская помощь, расходы на благотворительность	-	1 100	-	4 581
Компенсационные выплаты сокращенным работникам	-	-	-	126 963
Юридические и консультационные услуги	-	-	-	86 385
Прочие	19 974	91 844	27 139	494 341
<b>Итого</b>	<b>4 880 791</b>	<b>3 540 906</b>	<b>6 049 438</b>	<b>5 046 056</b>

Доходы и расходы, связанные с начислением резерва по сомнительным долгам по состоянию за 2010 года и 2009 годы соответственно, представлены в отчетности Общества развернуто на сумму восстановленного (оплаченного) резерва

**16. Прибыль на акцию**

Базовая прибыль на акцию рассчитана как отношение базовой прибыли за отчетный год к средневзвешенному количеству обыкновенных акций, находящихся в обращении в течение отчетного года. Базовая прибыль равна чистой прибыли отчетного года (строка 190 отчета о прибылях и убытках).

При расчете средневзвешенного количества обыкновенных акций в обращении учитывались акции Общества, приобретенные по договору доверительного управления, и не принимались в расчет акции Общества, выкупленные у акционеров в результате присоединения ОАО «Мосэнерго Холдинг» и числящиеся на лицевом счете Общества по состоянию на 31 декабря 2010 года и на 31 декабря 2009 года.

	За 2010 год	За 2009 год
Чистая прибыль (нераспределенная) за отчетный год, тыс. рублей	7 626 279	4 508 990
Средневзвешенное количество обыкновенных акций в обращении в течение отчетного года, штук	39 609 130 249	39 609 130 249
<b>Базовая прибыль на акцию, рублей</b>	<b>0,1925</b>	<b>0,1138</b>

В 2009 году и в 2010 году Общество не производило дополнительную эмиссию обыкновенных акций. Общество также не имело ценных бумаг, условиями выпуска которых предусматривалась их конвертация в дополнительное количество обыкновенных акций, и не было какого-либо события, связанного с увеличением количества обыкновенных акций. Поэтому Общество не составляет расчетов разводненной прибыли на акцию.

Дата 01.12.11

Аудитор

## 17. Связанные стороны

По состоянию на 31 декабря 2008 года Общество контролировалось ОАО «Газпром», которому принадлежит 53,47% обыкновенных акций Общества. Остальные 46,53% обыкновенных акций размещены среди большого числа акционеров, наибольшую долю среди которых имеет г. Москва в лице Департамента имущества города Москвы (26,45% обыкновенных акций).

В апреле 2009 года ОАО «Газпром» передало свою долю (53,47%) в Обществе своему 100% дочернему обществу ООО «Газпром энергохолдинг». Таким образом, по состоянию на 31 декабря 2010 года Общество контролируется ООО «Газпром энергохолдинг» и входит в Группу Газпром, состоящую из ОАО «Газпром» и его дочерних обществ.

Прочими связанными сторонами Общества в течение 2010 года являются члены Совета директоров, члены Правления и следующие юридические лица:

Организационно-правовая форма, наименование организации	Характер отношений (контроль или значительное влияние)
ЗАО «Энергоинвест-МЭ»	ОАО «Мосэнерго» имеет права распоряжаться более чем 20 процентами общего количества голосов, приходящихся на акции (вклады, доли), составляющие уставный капитал данного лица
ЗАО «Энерго-консалт»	ОАО «Мосэнерго» имеет право распоряжаться более чем 20 процентами общего количества голосов, приходящихся на акции (вклады, доли), составляющие уставный капитал данного лица
ООО «Совместное российско-германское предприятие «СЕБА ЭНЕРГО»	ОАО «Мосэнерго» имеет право распоряжаться более чем 20 процентами общего количества голосов, приходящихся на акции (вклады, доли), составляющие уставный капитал данного лица
ОАО «Шатурское производственное объединение по добыче торфа»	ОАО «Мосэнерго» имеет право распоряжаться более чем 20 процентами общего количества голосов, приходящихся на акции (вклады, доли), составляющие уставный капитал данного лица
ООО «Центральный ремонтно-механический завод»	ОАО «Мосэнерго» имеет право распоряжаться более чем 20 процентами общего количества голосов, приходящихся на акции (вклады, доли), составляющие уставный капитал данного лица
ООО «Лизингинвест-МЭ»	Лицо принадлежит к той группе лиц, к которой принадлежит ОАО «Мосэнерго»

В октябре 2010 году Общество прекратило свое участие в ОАО «ТЭК Мосэнерго» (пожалуйста, смотрите пункт 2 раздела «Раскрытие существенных показателей» пояснительной записки).

Продажа продукции связанным сторонам осуществлялась на обычных коммерческих условиях по рыночным ценам, кроме цен на товары и услуги, которые подлежат регулированию тарифным законодательством.

При реализации электрической энергии (мощности) Общество не осуществляет операции по ценам выше установленных регулируемых тарифов (их предельных уровней) в случаях их наличия, а также действует в соответствии с Правилами оптового рынка и Постановлением Правительства Российской Федерации от 26.02.2004 № 109 «О ценообразовании в отношении электрической и тепловой энергии в Российской Федерации».

За 2010 год Общество реализовало электрическую энергию на «рынок на сутки вперед» и на «балансирующий рынок» на сумму 35 564 039 тыс. рублей и мощность в сумме 17 258 980 тыс. рублей (15 775 226 тыс. рублей и 11 636 486 тыс. рублей за 2009 год), соответственно. Основная часть этих продаж была осуществлена по ценам, определяемым путем конкурентного отбора ценовых заявок покупателей и поставщиков, в соответствии с Постановлением Правительства РФ от 24.10.2003 № 643 «О правилах оптового рынка электрической энергии (мощности) переходного периода».

Закупки продукции у связанных сторон осуществлялись на обычных коммерческих условиях по рыночным ценам, кроме цен на товары и услуги, которые подлежат регулированию тарифным законодательством.

В 2009 году и 2010 году Общество не производило взаиморасчеты со связанными сторонами в неденежной форме.

Услуги по передаче теплоты приобретались у ОАО «Московская теплосетевая компания» в соответствии с тарифами, утвержденными Постановлением РЭК г. Москвы от 19.12.2007 № 87 и Протоколом ТЭК МО от 26.12.2007 №17.

ВЫПОЛНИЛ  
крупнейшей аудиторской фирмой  
ЗАО «Национальный центр Аудит»

Дата [ ] [ ] [ ]

Аудитор

## Операции с организациями Группы Газпром

В отчетном году Общество оказало услуги по сдаче имущества в аренду, услугам связи, а также реализовало векселя следующим организациям Группы Газпром (тыс. рублей):

Наименование контрагента	Выручка от продаж	
	За 2010 год	За 2009 год
ОАО «Газпром»	35 269	20 604
ОАО «Стройтрансгаз»	8 843	5 448
ОАО «Газпромбанк»	7 370	208 221
ОАО «Газпромбанк»	6 254	-
ОАО «Газпроммедсервис»	6 067	-
ОАО «Сочигоргаз»	3 012	6 919
ЗАО «Газэнергопромбанк»	2 159	1 556
ОАО «Промгаз»	1 211	878
ОАО «Газавтоматика»	257	184
ЗАО «Газтелеком»	158	-
ОАО «СОГАЗ-АГРО»	-	7 981
ОАО «ТГК-1»	-	4 717
ОАО «ОГК-2»	-	4 180
ОАО «ОГК-6»	-	3
ОАО «АК «Сибур»	70 600	260 691
<b>Итого</b>		

В отчетном году Обществу осуществляли поставки газа, оказали услуги по поставке продукции, а также прочие услуги следующие организации Группы Газпром (тыс. рублей):

Наименование контрагента	Стоимость, полученных товаров, работ, услуг	
	За 2010 год	За 2009 год
ООО «Мосрегионгаз»	68 754 533	49 978 200
ОАО «Газпром газэнергосеть»	1 794 895	-
ОАО «Согаз»	542 668	507 568
ООО «Газпромнефть-Центр»	408 161	394
ОАО «Нефтяной дом»	209 649	62 789
ЗАО «Газпромбанк Лизинг»	207 745	-
ОАО «Газпромбанк Лизинг»	62 036	15
ООО «Газпроммедсервис»	59 812	-
ООО «Газпром энергохолдинг»	51 177	21 335
ОАО «Сибур Холдинг»	10 865	-
ЗАО «Газтелеком»	5 832	-
ООО ЧОП «Газпром Охрана»	2 908	-
ООО «Спортивная школа»	1 286	91 609
ОАО «Газпромбанк»	551	-
ОАО «Газпромторгсервис»	472	1 081
ОАО «Дружба»	155	-
ОАО «Газпром»	64	248
ОАО «НТВ – ПЛЮС»	18	179 619
ЗАО «Газэнергопромбанк»	11	-
ООО «Газпром связь»	9	-
НОУ «Корпоративный институт ОАО «Газпром»	-	2 925
ОАО «ОГК-6»	-	1 331
ОАО «Газэнергосеть нефтепродукт»	72 112 847	50 847 114
<b>Итого</b>		

Данные по выручке и стоимости полученных товаров, работ, услуг приведены без НДС, акцизов и экспортных пошлин.

Генеральный директор  
к аудиторскому заключению  
ЗАО «Промсервис» «Специализированный Аудит»

Дата 01.02.2011

Аудитор

Займы, предоставленные организациям Группы Газпром (тыс. рублей):

	2010 год	2009 год
<b>Задолженность на 1 января</b>	<b>12 768 875</b>	<b>13 375 000</b>
Выдано в отчетном году	-	-
Возвращено в отчетном году	12 768 875	606 125
<b>Задолженность на 31 декабря</b>	<b>-</b>	<b>12 768 875</b>

Указанный денежный заем был предоставлен ЗАО «Газэнергопром-Инвест» под 8,3%.

По состоянию на 31 декабря 2010 года задолженность Общества по расчетам с организациями Группы Газпром составила (тыс. рублей):

Наименование контрагента	Дебиторская задолженность		Кредиторская задолженность	
	На 31 декабря 2010 года	На 31 декабря 2009 года	На 31 декабря 2010 года	На 31 декабря 2009 года
ЗАО «Газпромбанк Лизинг»	664 162	605 749	-	48 112
ЗАО «Газэнергопром-Инвест»	368 268	1 723 980	-	-
ОАО «Газпромбанк»	49 914	66	285	5 518
ОАО «Газэнергопромбанк»	27 165	1 131	417	-
ООО «Газпром энергохолдинг»	18 210	-	22 878	-
ОАО «ОГК-2»	17 138	-	-	-
ОАО «Газпром»	4 535	4 952	534	-
ОАО «ТГК-1»	3 249	9 925	-	2 122
ООО «Спортивная школа»	2 028	-	-	-
ОАО «Сочигоргаз»	1 625	-	-	-
ОАО «ОГК-6»	482	471	-	-
ОАО «НТВ – ПЛЮС»	31	74	-	-
ОАО «Стройтрансгаз»	2	231	164	6
ООО «Мосрегионгаз»	-	3 954 305	2 484 459	2 504
ОАО «Нефтяной дом»	-	10 927	35 860	360
ООО «Газпром газэнергосеть»	-	-	72 824	-
НПФ «Газфонд»	-	-	349	-
ООО ЧОП «Газпромохрана»	-	-	618	-
ОАО «СОГАЗ»	-	43	-	7 482
ОАО «Сибур Холдинг»	-	-	17 655	8 132
ЗАО «СР-ДРАГа»	-	-	-	2 950
ООО «Газпроммедсервис»	-	-	378	2 539
ОАО «Газэнергосеть»	-	-	-	93 263
Прочие	117	71	141	-
<b>Итого</b>	<b>1 156 926</b>	<b>6 311 925</b>	<b>2 636 562</b>	<b>172 988</b>

#### Операции с прочими связанными сторонами

В отчетном году Общество продавало электро- и теплоэнергию, оказывало услуги прочим связанным сторонам, указанным ниже (тыс. рублей):

	Выручка от продаж	
	За 2010 год	За 2009 год
ОАО «Теплоэнергетическая компания Мосэнерго»	56 898	177 693
<b>Итого</b>	<b>56 898</b>	<b>177 693</b>

ПЕЧАТОВАНИЕ  
к аудиторскому заключению  
ЗАО «Промисервис Аудит»

Дата: [ ]

Аудитор

В отчетном году Обществу осуществляли поставки товаров, выполнили работы и оказали услуги прочим связанным сторонам, указанные ниже (тыс. рублей):

	Стоимость полученных товаров, работ, услуг	
	За 2010 год	За 2009 год
ОАО «Теплоэнергетическая компания Мосэнерго»	455 019	7 615
ООО «Центральный ремонтно-механический завод»	217 433	-
<b>Итого</b>	<b>672 452</b>	<b>7 615</b>

Данные по выручке и стоимость полученных товаров, работ, услуг приведены без НДС, акцизов и экспортных пошлин.

По состоянию на 31 декабря 2010 года задолженность по расчетам с прочими связанными сторонами Общества составляет (тыс. рублей):

	Дебиторская задолженность		Кредиторская задолженность	
	На 31 декабря 2010 года	На 31 декабря 2009 года	На 31 декабря 2010 года	На 31 декабря 2009 года
ООО «Центральный ремонтно-механический завод»	45 931	-	100 285	-
<b>Итого</b>	<b>45 931</b>	<b>-</b>	<b>100 285</b>	<b>-</b>

### Информация по операциям с основным управленческим персоналом

К основному управленческому персоналу Общество относит: членов Совета директоров, Правления. Список членов Совета директоров, Правления Общества приведен в разделе «Общие сведения» пояснительной записки.

Вознаграждение генеральному директору утверждается Председателем Совета Директоров ОАО «Мосэнерго».

Суммы вознаграждений, выплаченные основному управленческому персоналу, классифицируются следующим образом (тыс. рублей):

	За 2010 год	За 2009 год	На 31 декабря 2010 года	На 31 декабря 2009 года
Краткосрочные вознаграждения (заработная плата, премии и бонусы)	97 914	77 324	-	-
<b>Итого</b>	<b>97 914</b>	<b>77 324</b>	<b>-</b>	<b>-</b>

Данные в таблице выше отображены без учета начислений во внебюджетные фонды.

## 18. Условные обязательства и факты хозяйственной деятельности

### Налогообложение

Российское налоговое, валютное и таможенное законодательство допускает различные толкования и подвержено частым изменениям. Руководство Общества не исключает, что в отношении каких-то операций, произведенных в отчетном и предшествующих отчетных периодах, в будущем возможны споры с контролирующими органами, которые могут привести к изменениям результатов хозяйственной деятельности. В соответствии с п.24 Положения по бухгалтерскому учету «Условные факты хозяйственной деятельности» ПБУ 8/01 подробная информация о таких операциях в отчете не раскрывается.

Налоговые органы при проведении контрольной работы могут занять более жесткую позицию при интерпретации законодательства, и, возможно, ими будет оспорен примененный Обществом порядок налогообложения, ранее который не оспаривался. Как следствие, могут быть начислены дополнительные суммы налогов, пени и штрафов. Кроме того, налоговые проверки могут охватывать три календарных года деятельности, непосредственно предшествовавшие году проверки.

Так во второй половине 2009 года - начале 2010 года налоговыми органами была произведена выездная налоговая проверка Общества за налоговые периоды с 2006 года по 2008 год. По результатам данной проверки Обществу доначислены налоговые обязательства в сумме 95 млн. рублей. Общество оценивает вероятность подтверждения арбитражными судами предъявленных налоговыми органами требований в части 89 млн. рублей как низкую (менее 40%).

Дата

Аудитор

Таким образом, Общество полагает, что по состоянию на отчетную дату у него нет существенных неотраженных налоговых обязательств или непредвиденных обстоятельств, которые могли бы оказать значительное неблагоприятное влияние на операционную деятельность Общества и его финансовое положение.

По мнению Руководства Общества, по состоянию на 31 декабря 2010 года соответствующие положения законодательства интерпретированы им корректно, и положение Общества с точки зрения соблюдения налогового, валютного и таможенного законодательства будет стабильным.

## **19. Выданные поручительства**

По состоянию на 31 декабря 2010 года Общество выступило поручителем за третьих лиц по договорам ипотеки на общую сумму 208 249 тыс. рублей (296 165 тыс. рублей на 31 декабря 2009 года). Руководство Общества не ожидает возникновения каких-либо существенных обязательств в связи с этими поручительствами.

## **20. Судебные и досудебные разбирательства**

По состоянию на 31 декабря 2010 года Общество является ответчиком в ряде незначительных арбитражных процессов, в том числе с налоговыми органами. По мнению руководства Общества результаты этих процессов не окажут существенное влияние на финансовое положение Общества.

Исключение составляют следующие наиболее значительные иски:

В Арбитражном суде г. Москвы, Девятого арбитражного апелляционного суда, Федерального арбитражного суда Московского округа, Высшего Арбитражного Суда РФ в разных стадиях судебного производства находятся 8 исков ОАО «Мосэнергосбыт» к Обществу о взыскании денежных средств в порядке регресса по Соглашению о принципах несения солидарной ответственности между выделившимися в процессе реорганизации ОАО «Мосэнерго» компаниями от 19 декабря 2006 года на общую сумму 44 089 тыс. рублей. Вероятность удовлетворения требований ОАО «Мосэнергосбыт» на текущий момент оценивается как высокая (90%). Руководство Общества рассматривает необходимость создания резерва под данные иски.

## **21. События после отчетной даты**

### **Дивиденды**

Величина годовых дивидендов, приходящаяся на одну акцию, будет утверждена Общим собранием акционеров Общества в мае-июне 2011 года. Заседание Совета директоров Общества, на котором будет рассмотрен вопрос о размере дивидендов за 2010 год, рекомендуем к утверждению Общим собранием акционеров Общества, состоится в апреле 2011 года.

### **Непрофильные активы**

Согласно решениям основного акционера Общества и Совета директоров Общества, ОАО «Мосэнерго» планирует реализовать в 2011 году некоторые принадлежащие ему непрофильные объекты. Данные активы отражены в составе строки 120 «Основные средства» бухгалтерского баланса.

## **22. Финансовый кризис**

Экономика Российской Федерации проявляет некоторые черты, присущие развивающимся рынкам, в частности отмечается сравнительно высокая инфляция и высокие процентные ставки. Недавний глобальный финансовый кризис оказал существенное влияние на российскую экономику. В 2010 году наблюдались признаки улучшения российской экономики, выраженные в умеренном экономическом росте. Восстановление сопровождалось ростом доходов населения, снижением ставок кредитования, стабилизации курса российского рубля по отношению к мировым валютам, а также повышению уровня рыночной ликвидности.

ПРИЛОЖЕНИЕ  
к аудиторскому заключению  
ЗАО «Росаудит» (ИНН 50/0010000000) «Росаудит»

Дата: 01.02.2011

Аудитор





В настоящее время руководство Общества не может оценить эффект возможного ухудшения процесса восстановления экономики, в том числе валютного рынка, рынков капитала. Будущее экономическое развитие Российской Федерации в значительной мере зависит от эффективности решений, принимаемых Правительством РФ, с учетом изменений в области налогообложения, права, а также политических изменений.

Руководство Общества не в состоянии предвидеть все возможные изменения, могущие оказать влияние на российскую экономику, и, соответственно, эффект такого влияния на будущее финансовое положение Общества. Руководство Общества предпринимает все возможные действия для поддержки финансового положения и дальнейшего развития деятельности Общества.

Руководитель организации



В.Г. Яковлев

Главный бухгалтер



С.А. Сураев

« 1 » марта 2011 г.


ПРИЛОЖЕНИЕ  
к аудиторскому заключению  
ЗАО "Гидроэнергетический комплекс Аудит"

Дата 01.03.11

Аудитор



Директор Закрытого акционерного общества  
«ПрайсвотерхаусКуперс Аудит»  
М.Е.Тимченко  
1 марта 2011 года



Пронумеровано, прошнуровано и скреплено печатью 42 (сорок два) листа.