

МИ ФНС РФ по КН №4
 ПОЛУЧЕНО
 30 ИЮЛ 2010
 ГОСНАЛОГИНСПЕКТОР
 МАРКЕВИЧ С.Н.

Территориальный орган
 Федеральной службы
 государственной статистики
 по г. Москве
 (МОСГОРСТАТ)

Приложение
 к приказу Министерства финансов РФ
 от 22.07.2003 №67н
 (в ред. Министерства финансов РФ от 18.09.2006
 №115н, с учетом приказа Государственного комитета
 РФ по статистике и Министерства финансов РФ от
 14.11.2003 №475/102н)

ОТЧЕТ О ПРИБЫЛЯХ И УБЫТКАХ

за 6 месяцев 2010 года

Организация **ОАО "Мосэнерго"**
 Идентификационный номер налогоплательщика
 Вид деятельности **Электроэнергетика, теплоэнергетика**
 Организационно-правовая форма / форма собственности
Открытое акционерное общество, смешанная российская собственность
 Единица измерения - тыс.руб.

К О Д Ы	0710002
Дата (год, месяц, число)	2010.06.30
по ОКПО	00102798
ИНН	7705035012
По ОКВЭД	40.10.11, 40.30.11
по ОКОПФ / ОКФС	47 / 42
по ОКЕИ	384


Наименование показателя	Код стр.	За отчетный период	За аналогичный период прошлого года
1	2	3	4
I. Доходы и расходы по обычным видам деятельности			
Выручка (нетто) от продажи товаров, продукции, работ, услуг (за минусом налога на добавленную стоимость, акцизов и аналогичных обязательных платежей)	010	73 970 948	59 560 177
Себестоимость проданных товаров, продукции, работ, услуг	020	(68 453 212)	(50 933 612)
Валовая прибыль	029	5 517 736	8 626 565
Коммерческие расходы	030	(132 125)	(51 012)
Управленческие расходы	040	--	--
Прибыль (убыток) от продаж	050	5 385 611	8 575 553
II. Прочие доходы и расходы			
Проценты к получению	060	635 067	672 922
Проценты к уплате	070	(836 140)	(1 343 657)
Доходы от участия в других организациях	080	57 185	25 194
Прочие доходы	090	1 458 264	1 892 423
Прочие расходы	100	(1 659 004)	(1 393 684)
Прибыль (убыток) до налогообложения	140	5 040 983	8 428 751
Отложенные налоговые активы	141	(451)	(4 356)
Отложенные налоговые обязательства	142	(530 542)	(1 104 083)
Текущий налог на прибыль	150	(1 085 400)	(1 100 710)
Иные аналогичные обязательные платежи	151	(5)	164 552
Чистая прибыль (убыток) отчетного периода	190	3 424 585	6 384 154
СПРАВОЧНО			
Постоянные налоговые обязательства (активы)	200	614 487	303 002

Наименование показателя			
СПРАВОЧНО			
Базовая прибыль (убыток) на акцию	201	-	-
Разводненная прибыль (убыток) на акцию	202	-	-

Расшифровка отдельных прибылей и убытков

Наименование показателя	Код строки	За отчетный период	За аналогичный период предыдущего года
1	2	3	5
Штрафы, пени и неустойки признанные или по которым получены решения суда (арбитражного суда) об их взыскании			
прибыль	210	80 034	11 655
убыток	211	156 796	211
Прибыль (убыток) прошлых лет			
прибыль	220	25 407	12 011
убыток	221	28 900	42 792
Возмещение убытков, причиненных неисполнением или ненадлежащим исполнением обязательств			
прибыль	230	76	913
убыток	231	9 078	20 017
Курсовые разницы по операциям в иностранной валюте			
прибыль	240	414 865	23 883
убыток	241	5 712	54 504
Отчисления в оценочные резервы			
убыток	250	520 650	60 444
Списание дебиторских и кредиторских задолженностей, по которым истек срок исковой давности			
прибыль	260	972	2 879
убыток	261	969	9 561

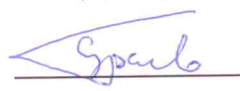
Руководитель


(подпись)

В.Г. Яковлев

расшифровка подписи

Главный бухгалтер


(подпись)


С.А. Сураев

расшифровка подписи

« 30 » июля 2010 г.

МИ ФНС РФ по КН №4
ПОЛУЧЕНО
30 ИЮЛ 2010
ГОСНАЛОГИСПЕКТОР
МАРКЕВИЧ С.Н.

БУХГАЛТЕРСКИЙ БАЛАНС
на 30 июня 2010 года



Организация ОАО "Мосэнерго"
Идентификационный номер налогоплательщика _____
Вид деятельности: электроэнергетика, теплоэнергетика
Организационно-правовая форма/ форма собственности _____
Открытое акционерное общество/ смешанная российская _____
Единица измерения: тыс. руб.
Адрес 115035, г.Москва, Раушская наб., д.8

Форма N 1 по ОКУД	0710001
Дата (год, месяц, число)	2010.06.30
по ОКПО	00102798
ИНН	7705035012
по ОКВЭД	40.10.11, 40.30.11
по ОКОПФ / ОКФС	47 / 42
по ОКЕИ	384
Контрольная сумма	


Дата утверждения _____
Дата отправки(принятия) _____

АКТИВ	Код показателя	На начало отчетного года	На конец отчетного периода
1	2	3	4
I.ВНЕОБОРОТНЫЕ АКТИВЫ			
Нематериальные активы (04,05)	110	95	86
Основные средства	120	132 570 291	129 889 088
Незавершенное строительство	130	16 477 548	15 017 159
Долгосрочные финансовые вложения	140	119 331	67 997
Отложенные налоговые активы	145	20 620	20 169
Прочие внеоборотные активы	150	413 449	332 690
ИТОГО по разделу I	190	149 601 334	145 327 189
II.ОБОРОТНЫЕ АКТИВЫ			
Запасы	210	4 845 877	6 304 588
в том числе:			
сырье, материалы и другие аналогичные ценности	211	4 496 613	5 972 036
животные на выращивании и откорме	212	-	-
затраты в незавершенном производстве	213	134 416	87 999
готовая продукция и товары для перепродажи	214	1 850	797
расходы будущих периодов	216	212 998	243 756
Налог на добавленную стоимость по приобретенным ценностям	220	1 195 816	1 206 570
Дебиторская задолженность (платежи по которой ожидаются более чем через 12 месяцев после отчетной даты),	230	4 311 100	4 185 494
Дебиторская задолженность (платежи по которой ожидаются в течение 12 месяцев после отчетной даты), в том числе:	240	31 974 470	26 871 002
покупатели и заказчики	241	14 368 127	11 176 550
Краткосрочные финансовые вложения	250	12 809 587	16 254 387
Денежные средства	260	2 068 255	7 003 757
Прочие оборотные активы	270	291 929	388 434
ИТОГО по разделу II	290	57 497 034	62 214 232
БАЛАНС (сумма строк 190+290)	300	207 098 368	207 541 421

ПАССИВ	Код показателя	На начало отчетного года	На конец отчетного периода
1	2	3	4
III. КАПИТАЛ И РЕЗЕРВЫ			
Уставный капитал	410	39 749 360	39 749 360
Собственные акции, выкупленные у акционеров	411	(870 825)	(870 825)
Добавочный капитал	420	126 283 308	126 300 090
Резервный капитал, в том числе:	430	794 181	1 019 631
резервные фонды, образованные в соответствии с законодательством	431	794 181	1 019 631
Нераспределенная прибыль (непокрытый убыток)	470	2 221 113	4 903 466
ИТОГО по разделу III	490	168 177 137	171 101 722
IV. ДОЛГОСРОЧНЫЕ ОБЯЗАТЕЛЬСТВА			
Займы и кредиты	510	17 699 975	17 226 280
Отложенные налоговые обязательства	515	4 146 140	4 676 682
Прочие долгосрочные обязательства	520	-	385 564
ИТОГО по разделу IV	590	21 846 115	22 288 526
V. КРАТКОСРОЧНЫЕ ОБЯЗАТЕЛЬСТВА			
Займы и кредиты	610	2 416 391	2 519 540
Кредиторская задолженность, в том числе:	620	14 588 755	11 059 999
поставщики и подрядчики	621	9 090 259	5 966 307
задолженность по оплате труда перед персоналом организации	622	1 090	234 624
Задолженность перед государственными внебюджетными фондами	623	576	85 672
задолженность по налогам и сборам	624	1 534 675	1 469 873
прочие кредиторы	625	3 962 155	3 303 523
Задолженность участникам(учредителям) по выплате доходов	630	281	502 455
Доходы будущих периодов	640	62 850	62 340
Резервы предстоящих расходов	650	6 839	6 839
ИТОГО по разделу V	690	17 075 116	14 151 173
БАЛАНС (сумма строк 490+590+690)	700	207 098 368	207 541 421

Справка о наличии ценностей, учитываемых на забалансовых счетах

Наименование показателя	Код показателя	На начало отчетного года	На конец отчетного периода
1	2	3	4
Арендованные основные средства	910	42 840 422	43 123 784
в том числе: по лизингу	911	508 220	878 058
Товарно-материальные ценности, принятые на ответственное хранение	920	13 894	13 894
Списанная в убыток задолженность неплатежеспособных дебиторов	940	1 237 964	1 249 998
Обеспечение обязательств и платежей полученные	950	3 727 424	3 421 767
Обеспечение обязательств и платежей выданные	960	296 165	266 987
Износ жилого фонда	970	5 059	5 111

Руководитель  В.Г. Яковлев
подпись

Главный бухгалтер  С.А. Сураев
подпись

" 30 " июля 2010 г.