


Бухгалтерский баланс
на 31 декабря 2013 г.

Организация	Открытое внешнеэкономическое акционерное общество "Техснабэкспорт"	по ОКПО	Коды		
Идентификационный номер налогоплательщика		ИНН	0710001		
Вид экономической деятельности	посредническая, торгово-производственная	по ОКВЭД	31	12	2013
Организационно-правовая форма / форма собственности	Открытое Акционерное Общество	по ОКОПФ / ОКФС	08843672		
Единица измерения: в тыс. рублей		по ОКЕИ	51.55.3		
Местонахождение (адрес)	115184, Москва г, Озерковская наб, дом № 28, строение 3		12247	61	
			384		

Пояснения	Наименование показателя	Код	На 31 декабря 2013 г.	На 31 декабря 2012 г.	На 31 декабря 2011 г.
	АКТИВ				
	I. ВНЕОБОРОТНЫЕ АКТИВЫ				
Разд.6.1 ПЗ	Нематериальные активы	1110	9 913	10 047	11 039
	Результаты исследований и разработок	1120	-	-	-
Разд.6.2 ПЗ	Основные средства	1150	472 947	496 424	532 474
	в том числе:				
	Здания, машины, оборудование и другие основные средства	1151	472 848	474 835	532 474
	Незавершенные капитальные вложения	1152	-	21 589	-
	Авансы выданные поставщикам и подрядчикам по капитальному строительству, поставщикам объектов основных средств	1153	99	-	-
	Доходные вложения в материальные ценности	1160	-	-	-
Разд.6.4 ПЗ	Финансовые вложения	1170	11 269 581	14 728 245	14 588 603
	Отложенные налоговые активы	1180	47 983	46 002	-
	Прочие внеоборотные активы	1190	181 748	218 262	271 652
	Итого по разделу I	1100	11 982 172	15 498 980	15 403 768
	II. ОБОРОТНЫЕ АКТИВЫ				
Разд.6.3 ПЗ	Запасы	1210	22 462 402	21 117 825	25 198 115
	в том числе:				
	Сырье, материалы и другие аналогичные ценности	1211	2 568 656	46 129	1 452 146
	Затраты в незавершенном производстве	1212	12 764 006	13 085 569	14 713 788
	Готовая продукция и товары для перепродажи	1213	1 802 660	2 184 454	1 521 316
	Товары отгруженные	1214	5 327 080	5 801 673	7 510 865
	Расходы будущих периодов	1215	-	-	-
	Не предъявленная к оплате начисленная выручка	1216	-	-	-
	Прочие запасы и затраты	1217	-	-	-
	Налог на добавленную стоимость по приобретенным ценностям	1220	5 468 805	5 299 055	4 975 548
Разд.6.7 ПЗ	Дебиторская задолженность	1230	39 130 660	32 499 233	21 562 291
	в том числе:				
	Долгосрочная дебиторская задолженность - всего	1231	95 705	89 999	49 115
	расчеты с покупателями и заказчиками	1232	-	-	-
	авансы выданные	1233	45 731	40 421	-
	прочие дебиторы	1234	49 974	49 578	49 115
	Краткосрочная дебиторская задолженность - всего	1235	39 034 955	32 409 234	21 513 176
	расчеты с покупателями и заказчиками	1236	15 686 699	18 558 587	6 705 057
	авансы выданные	1237	185 734	537 289	329 366
	прочие дебиторы	1238	23 162 522	13 313 388	14 478 753
Разд.6.4 ПЗ	Финансовые вложения (за исключением денежных эквивалентов)	1240	2 411 869	095 750	2 058 922
Разд.6.6 ПЗ	Денежные средства и денежные эквиваленты	1250	2 533 461	254 239	803 053
	Прочие оборотные активы	1260	52 692	39 844	16 643
	Итого по разделу II	1200	72 059 889	61 305 946	54 674 572
	БАЛАНС	1600	84 042 061	76 804 926	70 018 340

Итого в балансе: 84 042 061 руб.

Пояснения	Наименование показателя	Код	На 31 декабря 2013 г.	На 31 декабря 2012 г.	На 31 декабря 2011 г.
	ПАССИВ				
	III. КАПИТАЛ И РЕЗЕРВЫ				
	Уставный капитал (складочный капитал, уставный фонд, вклады товарищей)	1310	638 119	638 119	638 119
	Собственные акции, выкупленные у акционеров	1320	-	-	-
	Переоценка внеоборотных активов	1340	-	-	-
	Добавочный капитал (без переоценки)	1350	-	-	-
	Резервный капитал	1360	31 906	31 906	31 906
	в том числе:				
	Резервы, образованные в соответствии с законодательством	1361	31 906	31 906	31 906
	Резервы, образованные в соответствии с учредительными документами	1362	-	-	-
	Нераспределенная прибыль (непокрытый убыток)	1370	19 926 322	24 794 705	18 446 493
	Итого по разделу III	1300	20 596 347	25 464 730	19 116 518
	IV. ДОЛГОСРОЧНЫЕ ОБЯЗАТЕЛЬСТВА				
Разд.6.12 ПЗ	Заемные средства	1410	5 454 867	9 111 810	13 951 643
	Отложенные налоговые обязательства	1420	-	-	47 274
	Оценочные обязательства	1430	-	-	-
Разд.6.9 ПЗ	Прочие обязательства	1450	123 327	137 093	131 667
	Итого по разделу IV	1400	5 578 194	9 248 903	14 130 584
	V. КРАТКОСРОЧНЫЕ ОБЯЗАТЕЛЬСТВА				
Разд.6.12 ПЗ	Заемные средства	1510	29 292 065	24 041 230	16 403 325
Разд.6.9 ПЗ	Кредиторская задолженность	1520	28 139 012	17 567 967	19 900 547
	в том числе:				
	Поставщики и подрядчики	1521	6 769 175	8 114 073	5 638 525
	Авансы полученные	1522	119 488	84 955	1 618 933
	Задолженность перед персоналом	1523	57	659	669
	Задолженность перед государственными внебюджетными фондами	1524	95	-	147
	Задолженность по налогам и сборам	1525	2 009	2 538	289 807
	Прочие кредиторы	1526	21 248 188	9 365 742	12 352 466
	Доходы будущих периодов	1530	-	-	-
Разд.6.13 ПЗ	Оценочные обязательства	1540	436 443	482 096	467 366
	Расчеты с учредителями по взносам в уставный капитал (уставный фонд)	1545	-	-	-
	Прочие обязательства	1550	-	-	-
	Итого по разделу V	1500	57 867 520	42 091 293	36 771 238
	БАЛАНС	1700	84 042 061	76 804 928	70 018 340



Руководитель

(подпись)

20 февраля 2014 г.

Говорухин Валерий Николаевич


(расшифровка подписи)

Главный бухгалтер

(подпись)

Лысова Галина Александровна

(расшифровка подписи)



**Отчет о финансовых результатах
за Январь - Декабрь 2013г.**

Организация **Открытое внешнеэкономическое акционерное общество "Техснабэкспорт"**
Идентификационный номер налогоплательщика
Вид экономической деятельности **посредническая, торгово-производственная**
Организационно-правовая форма / форма собственности **Открытое Акционерное Общество /**
Единица измерения: в тыс. рублей

Форма по ОКУД
Дата (число, месяц, год)
по ОКПО
ИНН
по ОКВЭД
по ОКОПФ / ОКФС
по ОКЕИ

Коды		
0710002		
31	12	2013
08843672		
51.55.3		
12247	61	
384		

Пояснения	Наименование показателя	Код	За Январь - Декабрь 2013г.	За Январь - Декабрь 2012г.
Разд.6.15 ПЗ	Выручка	2110	66 158 556	69 578 215
	в т.ч. продукция атомной промышленности	2111	65 828 887	69 420 729
Разд.6.15 ПЗ	Себестоимость продаж	2120	(47 067 498)	(50 410 611)
	в т.ч. продукция атомной промышленности	2121	(46 888 850)	(50 402 672)
	Валовая прибыль (убыток)	2100	19 091 058	19 167 604
Разд.6.15 ПЗ	Коммерческие расходы	2210	(1 581 207)	(1 772 031)
Разд.6.15 ПЗ	Управленческие расходы	2220	(1 852 511)	(1 848 456)
	Прибыль (убыток) от продаж	2200	15 657 340	15 547 117
	Доходы от участия в других организациях	2310	98 097	148 847
	Проценты к получению	2320	190 363	207 734
	Проценты к уплате	2330	(803 876)	(925 588)
Разд.6.16 ПЗ	Прочие доходы	2340	2 185 379	1 390 357
Разд.6.16 ПЗ	Прочие расходы	2350	(5 667 485)	(1 874 704)
	Прибыль (убыток) до налогообложения	2300	11 659 818	14 493 763
Разд.6.14 ПЗ	Текущий налог на прибыль	2410	(2 676 448)	(3 290 426)
	в т.ч. постоянные налоговые обязательства (активы)	2421	(360 619)	(319 558)
Разд.6.14 ПЗ	Изменение отложенных налоговых обязательств	2430	11 848	75 587
Разд.6.14 ПЗ	Изменение отложенных налоговых активов	2450	(9 867)	17 688
	Прочее	2460	329 620	(6 195)
	в т.ч. Перераспределение налога на прибыль внутри КГН	2465	332 880	
	Чистая прибыль (убыток)	2400	9 314 971	11 290 417

Пояснения	Наименование показателя	Код	За Январь - Декабрь 2013г.	За Январь - Декабрь 2012г.
	СПРАВОЧНО			
	Результат от переоценки внеоборотных активов, не включаемый в чистую прибыль (убыток) периода	2510	-	-
	Результат от прочих операций, не включаемый в чистую прибыль (убыток) периода	2520	-	-
	Совокупный финансовый результат периода	2500	9 314 971	11 290 417
Разд.6.17 ПЗ	Базовая прибыль (убыток) на акцию	2900	350	424
	Разводненная прибыль (убыток) на акцию	2910	-	-

Руководитель

(подпись)

20 февраля 2014г.

**Говорухин Валерий
Николаевич**


(расшифровка подписи)

Главный бухгалтер

(подпись)

**Лысова Галина
Александровна**

(расшифровка подписи)



Отчет об изменениях капитала
за Январь - Декабрь 2013г.

Коды		
0710003		
31	12	2013
08843672		
7706039242		
51.55.3		
12247	61	
384		

Форма по ОКУД

Дата (число, месяц, год)

по ОКПО

ИНН

по

ОКВЭД

по ОКФС / ОКФС

по ОКЕИ

Открытое внешнеэкономическое акционерное общество
"Техснабэкспорт"

Идентификационный номер налогоплательщика

Вид экономической деятельности **посредническая, торгово-производственная**


Организационно-правовая форма / форма собственности

Открытое Акционерное Общество /


Единица измерения: в тыс. рублей

1. Движение капитала

Наименование показателя	Код	Уставный капитал	Собственные акции, выкупленные у акционеров	Добавочный капитал	Резервный капитал	Нераспределенная прибыль (непокрытый убыток)	Итого
Величина капитала на 31 декабря 2011 г.	3100	638 119	-	-	31 906	18 446 493	19 116 518
Увеличение капитала - всего:	3210	-	-	-	-	11 290 417	11 290 417
в том числе:							
чистая прибыль	3211	X	X	X	X	11 290 417	11 290 417
переоценка имущества	3212	X	X	-	X	-	-
доходы, относящиеся непосредственно на увеличение капитала	3213	X	X	-	X	-	-
дополнительный выпуск акций	3214	-	-	-	X	-	-
увеличение номинальной стоимости реорганизация юридического лица	3215	-	-	-	X	X	X
использование отраслевых резервов на инвестиционные цели	3216	-	-	-	-	-	-
уступительное приобретение	3217	-	-	-	-	-	-




Уменьшение капитала - всего:	3220	-	-	-	-	-	-	(4 942 205)	(4 942 205)
в том числе:									
убыток	3221	X	X				X		
переоценка имущества	3222	X	X				X		
расходы, относящиеся непосредственно на уменьшение капитала	3223	X	X				X		
уменьшение номинальной стоимости	3224	-	-				X		
уменьшение количества акций	3225	-	-				X		
реорганизация юридического лица	3226	-	-				-		
дивиденды	3227	X	X				X	(4 942 205)	(4 942 205)
Изменение добавочного капитала	3230	X	X				-		X
Изменение резервного капитала	3240	X	X				X		X
Величина капитала на 31 декабря 2012 г.	3200	638 119	-	-	-	-	31 906	24 794 705	25 464 730
За 2013 г.									
Увеличение капитала - всего:	3310	-	-				-	9 314 971	9 314 971
в том числе:									
чистая прибыль	3311	X	X				X	9 314 971	9 314 971
переоценка имущества	3312	X	X				X		
доходы, относящиеся непосредственно на увеличение капитала	3313	X	X				X		
дополнительный выпуск акций	3314	-	-				-	X	
увеличение номинальной стоимости	3315	-	-				-	-	X
реорганизация юридического лица	3316	-	-				-	-	-
использование отраслевых резервов на инвестиционные цели	3317	-	-				-	-	-
Уменьшение капитала - всего:	3320	-	-				-	(14 183 354)	(14 183 354)
в том числе:									
убыток	3321	X	X				X		
переоценка имущества	3322	X	X				X		
расходы, относящиеся непосредственно на уменьшение капитала	3323	X	X				X		
уменьшение номинальной стоимости	3324	-	-				-		
уменьшение количества акций	3325	-	-				-		
реорганизация юридического лица	3326	-	-				-		
дивиденды	3327	X	X				X	(14 183 354)	(14 183 354)
Изменение добавочного капитала	3330	X	X				-		X
Изменение резервного капитала	3340	X	X				X		X
Величина капитала на 31 декабря 2013 г.	3300	638 119	-	-	-	-	31 906	19 926 322	20 596 347



2

2. **Корректировки в связи с изменением учетной политики и исправлением ошибок**

Наименование показателя	Код	Изменения капитала за 2012 г.	
		На 31 декабря 2011 г.	На 31 декабря 2012 г.
Капитал - всего до корректировок корректировка в связи с: изменением учетной политики исправлением ошибок после корректировок	3400	-	-
	3410	-	-
	3420	-	-
	3500	-	-
в том числе: нераспределенная прибыль до корректировок корректировка в связи с: изменением учетной политики исправлением ошибок после корректировок	3401	-	-
	3411	-	-
	3421	-	-
	3501	-	-
до корректировок корректировка в связи с: изменением учетной политики исправлением ошибок после корректировок	3402	-	-
	3412	-	-
	3422	-	-
	3502	-	-






3. Чистые активы

Наименование показателя	Код	На 31 декабря 2013 г.	На 31 декабря 2012 г.	На 31 декабря 2011 г.
Чистые активы	3600	20 596 347	25 464 730	19 116 518

Руководитель  Говорухин Валерий Николаевич
(подпись) (расшифровка подписи)

Главный бухгалтер


 Лысова Галина Александровна
(подпись) (расшифровка подписи)




**Отчет о движении денежных средств
за Январь - Декабрь 2013г.**

	Форма по ОКУД	Коды 0710004		
	Дата (число, месяц, год)	31	12	2013
Организация "Техснабэкспорт"	по ОКПО	08843672		
Идентификационный номер налогоплательщика	ИНН			
Вид экономической деятельности посредническая, торгово-производственная	по ОКВЭД	51.55.3		
Организационно-правовая форма / форма собственности Открытое Акционерное Общество /	по ОКОПФ / ОКФС	12247	61	
Единица измерения: в тыс. рублей	по ОКЕИ	384		

Наименование показателя	Код	За Январь - Декабрь 2013г.	За Январь - Декабрь 2012г.
Денежные потоки от текущих операций			
Поступления - всего	4110	67 810 953	57 224 973
в том числе:			
от продажи продукции, товаров, работ и услуг	4111	66 961 550	56 009 367
арендных платежей, лицензионных платежей, роялти, комиссионных и иных аналогичных платежей	4112	205 910	209 007
от перепродажи финансовых вложений	4113	-	-
	4114	-	-
прочие поступления	4119	643 493	1 006 599
Платежи - всего	4120	(56 225 339)	(53 974 458)
в том числе:			
поставщикам (подрядчикам) за сырье, материалы, работы, услуги	4121	(49 853 076)	(46 180 240)
в связи с оплатой труда работников	4122	(1 216 973)	(1 167 311)
процентов по долговым обязательствам	4123	(815 338)	(916 649)
налога на прибыль	4124	(1 631 265)	(3 607 154)
	4125	-	-
прочие платежи	4129	(2 708 687)	(2 103 104)
Сальдо денежных потоков от текущих операций	4100	11 585 614	3 250 515
Денежные потоки от инвестиционных операций			
Поступления - всего	4210	8 930 610	8 754 782
в том числе:			
от продажи внеоборотных активов (кроме финансовых вложений)	4211	5	1 215
от продажи акций (долей участия) в других организациях	4212	1 922 946	-
от возврата предоставленных займов, от продажи долговых ценных бумаг (прав требования денежных средств к другим лицам)	4213	6 698 531	8 429 837
дивидендов, процентов по долговым финансовым вложениям и аналогичных поступлений от долевого участия в других организациях	4214	309 128	323 730
	4215	-	-
прочие поступления	4219	-	-
Платежи - всего	4220	(6 170 855)	(7 916 445)
в том числе:			
в связи с приобретением, созданием, модернизацией, реконструкцией и подготовкой к использованию внеоборотных активов	4221	(73 345)	(54 592)
в связи с приобретением акций (долей участия) в других организациях	4222	(30 844)	(870 124)
в связи с приобретением долговых ценных бумаг (прав требования денежных средств к другим лицам), предоставление займов другим лицам	4223	(6 066 666)	(6 991 729)
процентов по долговым обязательствам, включаемым в стоимость инвестиционного актива	4224	-	-
	4225	-	-
прочие платежи	4229	-	-
Сальдо денежных потоков от инвестиционных операций	4200	2 759 755	838 337




Наименование показателя	Код	За Январь - Декабрь 2013г.	За Январь - Декабрь 2012г.
Денежные потоки от финансовых операций			
Поступления - всего	4310	55 975 093	28 401 141
в том числе:			
получение кредитов и займов	4311	55 975 093	28 127 634
денежных вкладов собственников (участников)	4312	-	-
от выпуска акций, увеличения долей участия	4313	-	-
от выпуска облигаций, векселей и других долговых ценных бумаг и др.	4314	-	-
бюджетные ассигнования и иное целевое финансирование	4315	-	273 507
	4316	-	-
прочие поступления	4319	-	-
Платежи - всего	4320	(69 166 735)	(31 756 679)
в том числе:			
собственникам (участникам) в связи с выкупом у них акций (долей участия) организации или их выходом из состава участников	4321	-	-
на выплату дивидендов и иных платежей по распределению прибыли в пользу собственников	4322	(12 464 730)	(7 787 869)
в связи с погашением (выкупом) векселей и других долговых ценных бумаг, возврат кредитов и займов	4323	(56 644 287)	(23 905 955)
	4324	-	-
прочие платежи	4329	(57 718)	(62 855)
Сальдо денежных потоков от финансовых операций	4300	(13 191 642)	(3 355 538)
Сальдо денежных потоков за отчетный период	4400	1 153 727	733 314
Остаток денежных средств и денежных эквивалентов на начало отчетного периода	4450	1 254 239	803 053
Остаток денежных средств и денежных эквивалентов на конец отчетного периода	4500	2 533 461	1 254 239
Величина влияния изменений курса иностранной валюты по отношению к рублю	4490	125 495	(282 128)

Руководитель 
(подпись)

Говорухин Валерий
Николаевич
(расшифровка подписи)

Главный
бухгалтер


(подпись)

Лысова Галина
Александровна
(расшифровка подписи)

20 февраля 2014 г.

