

Бухгалтерский баланс

на 30 июня 2012 г.

Организация ОАО "МРСК Центра"
 Идентификационный номер налогоплательщика
 Вид экономической деятельности Передача электроэнергии
 Организационно-правовая форма/форма собственности ОАО

Дата (число, месяц, год) _____
 Форма по ОКУД _____
 по ОКПО _____
 ИНН _____
 по ОКВЭД _____
 по ОКОПФ/ОКФС _____
 по ОКЕИ _____

Коды		
0710001		
30	06	2012
75720657		
6901067107		
40.10.2		
47	16	
384		

Единица измерения: тыс. руб.

Местонахождение (адрес) 127018, г. Москва, 2-я Ямская ул., д.4

Пояснения	Наименование показателя	Код строки	На 30 июня	На 31 декабря	На 31 декабря
			20 12 г. (1)	20 11 г. (2)	20 10 г. (3)
АКТИВ					
I. ВНЕОБОРОТНЫЕ АКТИВЫ					
5.1.1.-5.2.2.	Нематериальные активы	1110	24540	27425	27349
5.2.2.	в т.ч. незаконченные операции по приобретению нематериальных активов	1111			
5.2.1.-5.2.2.	Результаты исследований и разработок	1120	22092	22092	0
5.2.2.	в т.ч. затраты по незаконченным исследованиям и разработкам	1121	22092	22092	0
	Нематериальные поисковые активы	1130	0	0	0
	Материальные поисковые активы	1140	0	0	0
5.3.1.-5.3.6.	Основные средства	1150	71610488	69677384	58989480
	земельные участки и объекты природопользования	1151	108141	108714	105930
	здания, машины и оборудование, сооружения	1152	61816160	61250948	53851895
	другие виды основных средств	1153	1154599	1000020	548425
5.3.5.	незавершенное строительство	1154	8516752	7275325	4443434
5.3.6.	авансы, выданные под капитальное строительство и приобретение основных средств	1155	16836	44377	39796
5.3.1.	Доходные вложения в материальные ценности	1160	0	0	0
	имущество для передачи в лизинг	1161	0	0	0
	имущество предоставляемое по договору аренды	1162	0	0	0
5.4.1.-5.4.3.	Финансовые вложения	1170	1598351	1492489	1347116
	инвестиции в дочерние общества	1171	1117570	1117570	1117470
	инвестиции в зависимые общества	1172	0	0	0
	инвестиции в другие организации	1173	178181	165922	229646
	займы, предоставленные организациям на срок более 12 месяцев	1174	302800	208997	0
	прочие долгосрочные финансовые вложения	1175			
5.7.2.	Отложенные налоговые активы	1180	84131	191648	222260
	Прочие внеоборотные активы	1190	743454	883101	1095026
	Итого по разделу I	1100	74083056	72294139	61681231
II. ОБОРОТНЫЕ АКТИВЫ					
5.5.1.-5.5.2.	Запасы	1210	1952029	1512187	1506910
	сырье, материалы и другие аналогичные ценности	1211	1948954	1512187	1506199
	затраты в незавершенном производстве	1212		0	0
	готовая продукция и товары для перепродажи	1213		0	711
	товары отгруженные	1214	3075	0	0
	прочие запасы и затраты	1215		0	0
	Налог на добавленную стоимость по приобретенным ценностям	1220	8443	76933	29356
5.6.1.-5.6.4.	Дебиторская задолженность	1230	11932989	8286464	7273283
	Платежи по которой ожидаются более чем через 12 месяцев после отчетной даты	1231	52735	48116	59212
	покупатели и заказчики	123101	5322	8265	9970
	векселя к получению	123102		0	0
	авансы выданные	123103	8343	3562	1538
	прочая дебиторская задолженность	123104	39070	36289	47704
	Платежи по которой ожидаются в течение 12 месяцев после отчетной даты	1232	11880254	8238348	7214071
	покупатели и заказчики	123201	11169098	6642147	5638014
	векселя к получению	123202		0	0
	задолженность дочерних и зависимых обществ по дивидендам	123203		0	0
	задолженность участников (учредителей) по взносам в уставный капитал	123204		0	0
	авансы выданные	123205	166810	269854	428913
	прочая дебиторская задолженность	123206	544346	1326347	1147144
5.4.1.-5.4.3.	Финансовые вложения (за исключением денежных эквивалентов)	1240	0	0	0
	займы, предоставленные организациям на срок менее 12 месяцев	1241	0	0	0
	прочие краткосрочные финансовые вложения	1242	0	0	0
Ф.4	Денежные средства и денежные эквиваленты	1250	3081485	2561803	196278
	касса	1251	0	0	0
	расчетные счета	1252	1076273	1251593	190210
	валютные счета	1253		0	0
	прочие денежные средства	1254	2005212	1310210	6068
	Прочие оборотные активы	1260	485127	376677	377232
	Итого по разделу II	1200	17480073	12814064	9383059
	БАЛАНС	1600	91543129	85108203	71064290

Пояснения	Наименование показателя	Код строки	На 30 июня	На 31 декабря	На 31 декабря
			20 12 г. (1)	20 11 г. (2)	20 10 г. (3)
	ПАССИВ				
	III. КАПИТАЛ И РЕЗЕРВЫ				
3.1.	Уставный капитал (складочный капитал, уставный фонд, вклады товарищей)	1310	4221794	4221794	4221794
3.1.	Собственные акции, выкупленные у акционеров	1320	(0)	(0)	(0)
5.3.1.,5.1.1.	Переоценка внеоборотных активов	1340	0	0	0
3.1.	Добавочный капитал (без переоценки)	1350	33269936	33269936	33269936
3.1.	Резервный капитал	1360	211090	211090	174484
3.1.	Нераспределенная прибыль (непокрытый убыток)	1370	16726050	12814569	8258615
	прошлых лет	1371	12392390	7611077	3545192
	отчетного периода	1372	4333660	5203492	4713423
	Итого по разделу III	1300	54428870	50517389	45924829
	IV. ДОЛГОСРОЧНЫЕ ОБЯЗАТЕЛЬСТВА				
5.6.7.-5.6.8.	Заемные средства	1410	20070000	20070000	13770000
	кредиты банков, подлежащие погашению более, чем через 12 месяцев после отчетной даты	1411	20070000	20070000	13424262
	займы, подлежащие погашению более чем через 12 месяцев после отчетной даты	1412			345738
5.7.2.	Отложенные налоговые обязательства	1420	4209674	3834722	2498441
5.7.1.	Оценочные обязательства	1430	0	2381	0
5.6.5.-5.6.6.	Прочие обязательства	1450	524372	320444	178222
	Итого по разделу IV	1400	24804046	24227547	16446663
	V. КРАТКОСРОЧНЫЕ ОБЯЗАТЕЛЬСТВА				
5.6.7.-5.6.8.	Заемные средства	1510	1176119	1166113	1166003
	кредиты банков, подлежащие погашению в течение 12 месяцев после отчетной даты	1511	1176119	1166113	1166003
	займы, подлежащие погашению в течение 12 месяцев после отчетной даты	1512		0	0
5.6.5.-5.6.6.	Кредиторская задолженность поставщики и подрядчики	1520	10077520	7421796	6752357
	векселя к уплате	1521	4994791	4600804	3860303
	задолженность по оплате труда перед персоналом	1522	0	0	0
	задолженность по оплате труда перед персоналом	1523	417796	320986	276396
	задолженность перед государственными внебюджетными фондами	1524	220806	108495	14504
	задолженность по налогам и сборам	1525	1035076	127898	124491
	авансы полученные	1526	2526235	1782027	2224596
	задолженность участникам (учредителям) по выплате доходов	1527	428709	8801	260
	прочая кредиторская задолженность	1528	454107	472785	251807
	Доходы будущих периодов	1530	779	868	1048
5.7.1.	Оценочные обязательства	1540	1055795	1774490	773390
	Прочие обязательства	1550	0	0	0
	Итого по разделу V	1500	12310213	10363267	8692798
	БАЛАНС	1700	91543129	85108203	71064290

Руководитель

Д.О. Гуджоян

Главный бухгалтер

М.В. Данилова

(подпись)

(расшифровка подписи)

(подпись)

(расшифровка подписи)

июля 20 12 г.

- (1) - указывается отчетная дата отчетного периода
(2) - указывается предыдущий год
(3) - указывается год, предшествующий предыдущему



Отчет о прибылях и убытках
за январь - июнь 20 12 г.

Организация ОАО "МРСК Центра"
Идентификационный номер налогоплательщика
Вид экономической деятельности Передача электроэнергии
Организационно-правовая форма/форма собственности ОАО
Единица измерения: тыс. руб.

Форма по ОКУД _____
Дата (число, месяц, год) _____ по ОКПО _____
ИНН _____ по _____
ОКВЭД _____
по ОКФС/ОКФС _____
по ОКЕИ _____

Коды		
0710002		
30	06	2012
75720657		
6901067107		
по		
40.10.2		
47	16	
384		

Пояснения	Наименование показателя	Код	январь- За июнь	январь- За июнь
			20 12 г. (1)	20 11 г. (2)
1	2	3	4	5
	Выручка	2110	33875847	35052667
	в том числе			
	выручка от передачи электроэнергии	2111	33272626	33633254
	выручка от техприсоединения	2112	285323	1059844
	выручка от организации функционирования и развитию ЕЭС России в части распределительного электросетевого комплекса	2113	0	0
	выручка от перепродажи электроэнергии и мощности	2114	0	0
	доходы от участия в других организациях	2115	0	0
	доходы от аренды	2116	0	0
	выручка от продажи прочей продукции, товаров, работ, услуг промышленного характера	2117	317898	359569
	выручка от продажи прочей продукции, товаров, работ, услуг непромышленного характера	2118		0
2.1.	Себестоимость продаж	2120	(27319950)	(27722597)
	в том числе			
	себестоимость передачи электроэнергии	2121	(27081966)	(27456936)
	себестоимость техприсоединения	2122	(116914)	(93343)
	себестоимость организации функционирования и развитию ЕЭС России в части распределительного электросетевого комплекса	2123	(0)	(0)
	себестоимость перепродажи электроэнергии и мощности	2124	(0)	(0)
	себестоимость участия в других организациях	2125	(0)	(0)
	себестоимость услуг аренды	2126	(0)	(0)
	себестоимость прочей продукции, товаров, работ, услуг промышленного характера	2127	(121070)	(172318)
	себестоимость прочей продукции, товаров, работ, услуг непромышленного характера	2128	()	(0)
	Валовая прибыль (убыток)	2100	6555897	7330070
2.1.	Коммерческие расходы	2210	()	()
2.1.	Управленческие расходы	2220	(970512)	(1032041)
	Прибыль (убыток) от продаж	2200	5585385	6298029
	Доходы от участия в других организациях	2310		0
	Проценты к получению	2320	88129	37805
	Проценты к уплате	2330	(769610)	(554510)
5.11.	Прочие доходы	2340	1271763	660376
5.11.	Прочие расходы	2350	(727094)	(830594)
	Прибыль (убыток) до налогообложения	2300	5448573	5611106
2.3.	Текущий налог на прибыль	2410	(631103)	(1247527)
2.3.	в т.ч. постоянные налоговые обязательства (активы)	2421	19798	-321219
2.3.	Изменение отложенных налоговых обязательств	2430	-330914	-139737
2.3.	Изменение отложенных налоговых активов	2450	-107899	-56176
2.3.	Прочее	2460	-44997	24661
	Чистая прибыль (убыток)	2400	4333660	4192327

Пояснения	Наименование показателя	Код	январь- За июнь	январь- За июнь
			20 12 г. (1)	20 11 г. (2)
5.1.1. 5.3.1.	СПРАВОЧНО Результат от переоценки внеоборотных активов, не включаемый в чистую прибыль (убыток) периода	2510		
3.2.	Результат от прочих операций, не включаемый в чистую прибыль (убыток) периода	2520		
	Совокупный финансовый результат периода	2500	4333660	4192327
2.2.	Базовая прибыль (убыток) на акцию (руб.)	2900		
2.2.	Разводненная прибыль (убыток) на акцию (руб.)	2910		

Руководитель _____ Главный бухгалтер Данилова М.В. Данилова
(подпись) (расшифровка подписи)

24 июля 20 12 г.




(1) - указывается отчетная дата отчетного периода
(2) - указывается период предыдущего года, аналогичный отчетному периоду

2.2. Прибыль, приходящаяся на одну акцию, разводненная прибыль на акцию

Показатель			
Наименование	Код		
1	2	3	4
Чистая прибыль (непокрытый убыток) отчетного периода	6610	4333660	4192327
Дивиденды по привилегированным акциям ³	6611	()	()
Базовая прибыль (убыток) отчетного периода	6612		
Средневзвешенное количество обыкновенных акций, находящихся в обращении в течение отчетного года.	6613	42217941	42217941
Базовая прибыль (убыток) на акцию (руб.)	6620	0	0
Средневзвешенная рыночная стоимость одной обыкновенной акции	6621		
Возможный прирост прибыли и средневзвешенного количества акций в обращении	6630	X	X
В результате конвертации привилегированных акций в обыкновенные акции	6631	X	X
возможный прирост прибыли	66311		
дополнительное количество акций	66312		
В результате конвертации облигаций в обыкновенные акции	6632	X	X
возможный прирост прибыли	66321		
дополнительное количество акций	66322		
В результате исполнения договоров купли-продажи акций по цене, ниже рыночной	6633	X	X
договорная цена приобретения	66331		
возможный прирост прибыли	66332		
дополнительное количество акций	66333		
Разводненная прибыль на акцию (руб.)	6640	0	0
скорректированная величина базовой прибыли	6641		
скорректированная величина средневзвешенного количества акций в обращении	6642		

Руководитель



Д.О. Гуджоян

(подпись)

(расшифровка подписи)

Главный бухгалтер



М.В. Данилова

(подпись)

(расшифровка подписи)

« 24 »

июля



(1) - указывается отчетная дата отчетного периода

(2) - указывается период предыдущего года, аналогичный отчетному периоду

(3) - в данный показатель входят дивиденды по кумулятивным акциям за предыдущие отчетные периоды, которые были выплачены или объявлены в течение отчетного года

2.3. Налогообложение прибыли

Показатель	Код		
1	2	3	4
Прибыль (убыток) до налогообложения	6710	5448573	5611106
в том числе облагаемая по ставке: 20%	67101	5448573	5611106
другим ставкам	67102	0	0
необлагаемая	67103	0	0
Постоянные разницы	6711	-98990	1606097
Справочно: постоянные разницы, корреспондирующие с временными разницами	67111	-218280	9156
Изменение временных вычитаемых разниц	6712	-539496	-280879
Изменение временных налогооблагаемых разниц	6713	-1654572	-698687
Налоговая база	6714	3155515	6237637
Расход (доход) по налогу на прибыль	6720	1089714.6	1145191.2
Условный расход (доход) по налогу на прибыль	6721	1089714.6	1122221.2
Постоянное налоговое обязательство (актив)	6722	19798	-321219
Справочно: изменение отложенных налогов, отнесённое на прибыли и убытки	67221	-43656	1831
Расход (доход) по отложенным налогам	6723	-438813	-195913
в том числе:			
изменение отложенного налогового актива	67231	-107899	-56176
изменение отложенного налогового обязательства	67232	-330914	-139737
Текущий налог на прибыль	6724	(631103)	(1247527)
Уточнение сумм налога на прибыль за прошлые налоговые периоды	6725	0	22970
Иные налоговые платежи и санкции из прибыли	6730	(-1341)	(140)
в том числе по существенным статьям	6731	(0)	(0)
Прибыль (убыток) от обычной деятельности	6740	4333660	4192327

Руководитель

(подпись)

Главный бухгалтер

(подпись)

Д.О. Гуджоян

(расшифровка подписи)

М.В. Данилова


(расшифровка подписи)

(1) - указывается отчетная дата отчетного периода

(2) - указывается период предыдущего года, аналогичный отчетному периоду

3.3. Чистые активы


Наименование показателя	Код	На 30 июня 20 12 г. (3)	На 31 декабря 20 11 г. (2)	На 31 декабря 20 10 г. (1)
Чистые активы	3600	54429649	50518257	45925877



Руководитель _____ Д.О. Гуджоян _____
(подпись) (расшифровка подписи)

" 21 " ИЮЛЯ

Главный бухгалтер _____ М.В. Данилова _____
(подпись) (расшифровка подписи)



- (1) - указывается год, предшествующий предыдущему
- (2) - указывается предыдущий год
- (3) - указывается отчетный год

**3.4. Расчет оценки стоимости
чистых активов акционерного общества**

Наименование показателя		Код строки бухгалтерского баланса	На 30 июня 2012 г. (7)	На 31 декабря 2011 г. (7)	На 31 декабря 2010 г. (6)
1		2	3	4	5
I.	Активы				
1.	Нематериальные активы	1110	24540	27425	27349
2.	Результаты исследований и разработок	1120	22092	22092	0
3.	Нематериальные поисковые активы	1130	0	0	0
4.	Материальные поисковые активы	1140	0	0	0
5.	Основные средства	1150	71610488	69677384	58989480
6.	Доходные вложения в материальные ценности	1160	0	0	0
7.	Долгосрочные и краткосрочные финансовые	1170 + 1240	1598351	1492489	1347116
8.	Прочие внеоборотные активы ²	1180+1190	827585	1074749	1317286
9.	Запасы	1210	1952029	1512187	1506910
10.	Налог на добавленную стоимость по приобретенным ценностям	1220	8443	76933	29356
11.	Дебиторская задолженность ³	1230	11932989	8286464	7273283
12.	Денежные средства и денежные эквиваленты	1250	3081485	2561803	196278
13.	Прочие оборотные активы ¹	1260	485127	376677	377232
14.	Итого активы, принимаемые к расчету (сумма данных пунктов 1 - 13)		91543129	85108203	71064290
II.	Обязательства				
15.	Долгосрочные заемные средства	1410	20070000	20070000	13770000
16.	Отложенные налоговые обязательства	1420	4209674	3834722	2498441
17.	Оценочные обязательства	1430+1540	1055795	1776871	773390
18.	Прочие долгосрочные обязательства	1450	524372	320444	178222
19.	Краткосрочные заемные средства	1510	1176119	1166113	1166003
20.	Кредиторская задолженность ⁴	1520	10077520	7421796	6752357
21.	Прочие краткосрочные обязательства ⁵	1550	0	0	0
22.	Итого обязательства, принимаемые к расчету (сумма данных пунктов 15 - 21)		37113480	34589946	25138413
23.	Стоимость чистых активов акционерного общества (итого активы, принимаемые к расчету (стр. 12) минус итог обязательств, принимаемые к расчету (стр. 20))		54429649	50518257	45925877

Руководитель

(подпись)

(расшифровка подписи)


Главный бухгалтер

(подпись)

М.В. Данилова

(расшифровка подписи)

«24» июля 2012 г.



¹ За исключением фактически затрат по выкупу собственных акций у акционеров.

² Включая величину отложенных налоговых активов.

³ За исключением задолженности участников (учредителей) по взносам в уставный капитал.

⁴ Включая величину задолженности участникам по выплате доходов

⁵ В данных о величине прочих долгосрочных и краткосрочных обязательств приводятся суммы созданных в установленном порядке резервов в связи с условными обязательствами и с прекращением деятельности

⁶ указывается год, предшествующий предыдущему

⁷ указывается предыдущий год

⁸ указывается отчетная дата отчетного периода

5.11. Прочие доходы и расходы

Показатель		За январь-июнь 2012 г.	За январь-июнь 2011 г.
Наименование	Код	(1)	(2)
1	2	3	4
Прочие доходы всего	8000	1271763	660376
в том числе:			
От реализации основных средств, кроме квартир	8001	29266	17753
От реализации квартир	8002	2308	0
От реализации МПЗ	8003	10324	15873
От реализации валюты	8004		0
От реализации нематериальных активов	8005		0
От продажи ценных бумаг	8006		0
От реализации других активов	8007		0
От совместной деятельности	8008		0
Прибыль 2011 г., выявленная в отчетном периоде	8009	33008	0
Прибыль 2010 г., выявленная в отчетном периоде	8010	4439	49189
Прибыль 2009 г., выявленная в отчетном периоде	8011	358	20225
Прибыль до 01.01.2009 г., выявленная в отчетном периоде	8012	5404	15
Пени, штрафы и неустойки, признанные или по которым получены решения суда (арбитражного суда) об их взыскании	8013	34991	10087
Кредиторская задолженность, по которой срок исковой давности истек(более трех лет)	8014		0
Курсовые разницы	8015	8	0
Имущество, оказавшееся в излишке по рез. инвентаризации	8016	584	0
Безвозмездно полученные активы, кроме ОС и НМА	8017		0
Доход от безвозмездно полученных ОС, определяемый в установленном порядке	8018	2954	3655
Стоимость материальных ценностей, остающихся от списания непригодных к восстановлению и дальнейшему использованию активов	8019	24055	20095
Испроценка финансовых вложений по текущей рыночной стоимости	8020	53535	910
Доход от уменьшения (списания) резерва по сомнительным долгам	8021	819739	62995
Доход от уменьшения (списания) резерва под оценочные обязательства	8022	58523	602
Доход от уменьшения (списания) резерва под снижение стоимости МПЗ	8023		0
Доходы по договорам уступки права требования	8024		0
Доход от выявленного бездоговорного потребления электроэнергии	8025	101632	320513
Страховые выплаты к получению	8026	3678	49780
Доходы, связанные с участием в УК других организаций	8027		0
Восстановление ранее списанной дебиторской задолженности	8028	1	15
Дисконт по векселям	8029		0
Компенсация за разницу в тарифах (бюджетное финансирование)	8030		0
Доход от уменьшения (списания) резерва под обесценение финансовых вложений	8031		0
Прочие	8032	86956	88669

Показатель		За январь-июнь 2012 г.	За январь-июнь 2011 г.
Наименование	Код	(1)	(2)
1	2	3	4
Прочие расходы всего	8100	(727094)	(830594)
в том числе:			
От реализации основных средств, кроме квартир	8101	(20507)	(14293)
От реализации квартир	8102	(193)	(0)
От реализации МПЗ	8103	(7375)	(13307)
От реализации валюты	8104	()	(0)
От реализации нематериальных активов	8105	()	(0)
От продажи ценных бумаг	8106	(195)	(0)
От реализации других активов	8107	()	(0)
Другие налоги	8108	()	(0)
Расходы по оплате услуг банков	8109	(6514)	(10919)
Расходы по обслуживанию финансовых вложений	8110	(2333)	(1294)
Резерв по сомнительным долгам	8111	()	(0)
Резерв под обесценение финансовых вложений	8112	()	(0)
Резерв под снижение стоимости материальных ценностей	8113	()	(0)
Резерв по прекращаемой деятельности	8114	()	(0)
Резерв по оценочным обязательствам	8115	()	(0)
Выбытие активов без дохода	8116	(27657)	(15652)
НДС по безвозмездно переданному имуществу	8117	()	(0)
Убыток 2011 г., выявленный в отчетном периоде	8118	(103737)	(0)
Убыток 2010 г., выявленный в отчетном периоде	8119	(5717)	(109340)
Убыток 2009 г., выявленный в отчетном периоде	8120	(247)	(57745)
Убыток до 01.01.2009 г., выявленный в отчетном периоде	8121	(5978)	(399)
Пени, штрафы и неустойки, признанные или по которым получены решения суда (арбитражного суда) об их взыскании	8122	(16841)	(13822)
Госпошлины по хозяйственным договорам	8123	()	(0)
Переоценка финансовых вложений по текущей рыночной стоимости	8124	(41276)	(33873)
Дисконт по векселям	8125	()	(0)
Расходы по договорам уступки права требования	8126	()	(0)
Невозмещаемый НДС	8127	(10437)	(15289)
Расходы по выявленному бездоговорному потреблению электроэнергии	8128	()	(0)
Взносы в объединения и фонды	8129	(248)	(18437)
Дебиторская задолженность, по которой срок исковой давности истек (более трех лет)	8130	()	(0)
Курсовые разницы	8131	(14)	(4)
Судебные издержки	8132	(919)	(4146)
Хищения, недостачи	8133	()	(0)
Издержки по исполнительному производству	8134	(15)	(264)
Погашение стоимости квартир работников	8135	(62)	(0)
Прочая материальная (финансовая) помощь и другие выплаты работникам	8136	(315523)	(319336)
Материальная помощь пенсионерам (включая единовременные выплаты, компенсации коммунальных платежей)	8137	(24721)	(27659)
Расходы на проведение спортивных мероприятий	8138	(1843)	(3961)
Расходы на проведение культурно-просветительных мероприятий	8139	(3472)	(2562)
Расходы на благотворительность	8140	()	(0)
Прочие	8141	(131270)	(168292)

Руководитель



(подпись)

Д.С. Фуджян

(расшифровка подписи)

Главный бухгалтер



(подпись)

М.В. Данилова

(расшифровка подписи)

« 24 » июля

20 12



(1) - указывается отчетная дата отчетного периода

(2) - указывается период предыдущего года, аналогичный отчетному периоду