



Акционерам
Открытого акционерного общества
«Энел ОГК-5»

Аудиторское заключение
по бухгалтерской (финансовой) отчетности
Открытого акционерного общества
«Энел ОГК-5»
за 2009 год

Сведения об аудиторе

<i>Наименование:</i>	Закрытое акционерное общество «КРМГ».
<i>Место нахождения (юридический адрес):</i>	129110, город Москва, Олимпийский проспект, дом 18/1, комната 3035.
<i>Почтовый адрес:</i>	123317, город Москва, Пресненская набережная, дом 10, блок «С», этаж 31.
<i>Государственная регистрация:</i>	Зарегистрировано Московской регистрационной палатой. Свидетельство от 25 мая 1992 года № 011.585. Внесено в Единый государственный реестр юридических лиц Межрайонной инспекцией Министерства Российской Федерации по налогам и сборам № 39 по городу Москве за № 1027700125628 13 августа 2002 года. Свидетельство серии 77 № 005721432.
<i>Членство в саморегулируемой организации аудиторов:</i>	Член Некоммерческого партнерства «Аудиторская Палата России». Основной регистрационный номер записи в государственном реестре аудиторов и аудиторских организаций 10301000804.

Сведения об аудируемом лице

<i>Наименование:</i>	Открытое акционерное общество «Энел ОГК-5».
<i>Место нахождения (юридический адрес):</i>	620219, Свердловская область, город Екатеринбург, проспект Ленина, дом 38.
<i>Почтовый адрес:</i>	119136, город Москва, 4-й Сетуньский проезд, дом 10А, строение 2.
<i>Государственная регистрация:</i>	Зарегистрировано в Едином государственном реестре юридических лиц Инспекцией МНС России по Ленинскому району города Екатеринбурга Свердловской области за № 1046604013257 27 октября 2004 года. Свидетельство серии 66 № 004053478.

Аудиторское заключение

Акционерам Открытого акционерного общества «Энел ОГК-5»

Мы провели аудит прилагаемой к настоящему Аудиторскому заключению бухгалтерской (финансовой) отчетности Открытого акционерного общества «Энел ОГК-5» (далее – «Общество») за 2009 год.

Бухгалтерская (финансовая) отчетность на 45 страницах состоит из:

- бухгалтерского баланса по состоянию на 31 декабря 2009 года;
- отчета о прибылях и убытках за 2009 год;
- приложений к бухгалтерскому балансу и отчету о прибылях и убытках, в том числе:
 - отчета об изменениях капитала за 2009 год;
 - отчета о движении денежных средств за 2009 год;
 - приложения к бухгалтерскому балансу;
- пояснительной записки.

Ответственность за подготовку и представление данной бухгалтерской (финансовой) отчетности несет исполнительный орган Общества. Под бухгалтерской (финансовой) отчетностью понимается отчетность, предусмотренная Федеральным законом «О бухгалтерском учете». Наша обязанность заключается в выражении мнения о достоверности бухгалтерской (финансовой) отчетности во всех существенных отношениях на основе проведенного аудита.

Мы провели аудит в соответствии с Федеральным законом «Об аудиторской деятельности», федеральными стандартами аудиторской деятельности, внутрифирменными стандартами КПМГ по аудиту, а также правилами и стандартами, принятыми Аудиторской Палатой России.

Аудит планировался и проводился таким образом, чтобы получить разумную уверенность в том, что бухгалтерская (финансовая) отчетность не содержит существенных искажений. Аудит проводился на выборочной основе и включал в себя изучение на основе тестирования доказательств, подтверждающих числовые показатели бухгалтерской (финансовой) отчетности и раскрытие в ней информации о финансово-хозяйственной деятельности, оценку соблюдения принципов и правил бухгалтерского учета, применяемых при подготовке бухгалтерской (финансовой) отчетности, рассмотрение основных оценочных показателей, полученных руководством Общества, а также оценку представления бухгалтерской (финансовой) отчетности. Мы полагаем, что проведенный аудит представляет достаточные основания для выражения нашего мнения о достоверности бухгалтерской (финансовой) отчетности.

По нашему мнению, прилагаемая к настоящему Аудиторскому заключению бухгалтерская (финансовая) отчетность Общества отражает достоверно во всех существенных отношениях его финансовое положение по состоянию на 31 декабря 2009 года и результаты его финансово-хозяйственной деятельности за период с 1 января по 31 декабря 2009 года включительно в соответствии с требованиями


законодательства Российской Федерации в части подготовки бухгалтерской (финансовой) отчетности.

31 марта 2010 года

Алтухов Кирилл Витальевич

Директор ЗАО «КПМГ»

(доверенность от 20 августа 2009 года № 21/09)



Мухаметжанова Гюзьяль Рашидовна

Руководитель аудиторской проверки,
квалификационный аттестат на право осуществления
аудиторской деятельности в области общего аудита
№ К015287, без ограничения срока действия

Приложение
к Приказу Минфина РФ
от 22.07.2003 № 67н

БУХГАЛТЕРСКИЙ БАЛАНС

на 31 декабря 2009 г.

Организация **ОАО "Энел ОГК-5"**

Форма № 1 по ОКУД
Дата (год, месяц, число)

Идентификационный номер налогоплательщика _____ по ОКПО
Вид деятельности **Производство электроэнергии тепловыми электростанциями** по ОКВЭД

Организационно-правовая форма/форма собственности _____ по ОКОПФ/ОКФС
Открытое акционерное общество / частная

Единица измерения: тыс. руб./млн. руб. (ненужное зачеркнуть) по ОКЕИ

Местонахождение (адрес) **620219, г. Екатеринбург, пр. Ленина, д.38**

КОДЫ		
0710001		
2009	12	31
75012898		
6671156423		
40.10.11		
47	16	
384/385		

Дата утверждения

Дата отправки (принятия)

АКТИВ	Код показател	На начало отчетного года	На конец отчетного периода
1	2	3	4
I. ВНЕОБОРОТНЫЕ АКТИВЫ			
Нематериальные активы	110	362	342
Основные средства	120	32 195 629	32 864 422
Незавершенное строительство	130	4 898 050	14 802 937
Долгосрочные финансовые вложения	140	224 758	101 471
Отложенные налоговые активы	145	211 898	132 551
Прочие внеоборотные активы	150	10 168 341	12 508 536
ИТОГО по разделу I	190	47 699 038	60 410 259
II. ОБОРОТНЫЕ АКТИВЫ			
Запасы	210	3 349 517	3 632 072
в том числе:			
сырье, материалы и другие аналогичные ценности	211	2 866 207	2 471 457
животные на выращивании и откорме	212	48	48
готовая продукция и товары для перепродажи	214	7 537	4 651
расходы будущих периодов	216	475 725	1 155 916
Налог на добавленную стоимость по приобретенным ценностям	220	24 476	48 858
Дебиторская задолженность (платежи по которой ожидаются более чем через 12 месяцев после отчетной даты)	230	935 786	2 207 487
Дебиторская задолженность (платежи по которой ожидаются в течение 12 месяцев после отчетной даты)	240	4 965 357	7 354 948
в том числе покупатели и заказчики	241	2 025 664	3 152 379
Краткосрочные финансовые вложения	250	793 827	882 517
Денежные средства	260	52 455	85 893
Прочие оборотные активы	280		561
ИТОГО по разделу II	290	10 121 418	14 212 336
БАЛАНС	300	57 820 456	74 622 595

МРП ФНС РФ по КЧМ-4
ОТДЕЛ ВНЕОБЪЕМНОГО СТАТИСТИЧЕСКОГО НАДЗОРА
В Г. ЕКАТЕРИНБУРГ

31 МАР 2010

ВЕДУЩИЙ ОТДЕЛА СТАТИСТИКИ С.П.

Подпись



ПАССИВ	Код показател	На начало отчетного года	На конец отчетного периода
1	2	3	4
III. КАПИТАЛ И РЕЗЕРВЫ			
Уставный капитал	410	35 371 898	35 371 898
Добавочный капитал	420	7 307 768	7 307 769
Резервный капитал	430	340 425	418 565
в том числе: резервы, образованные в соответствии с законодательством	431	340 425	418 565
Нераспределенная прибыль (непокрытый убыток)	470	3 799 168	6 292 229
ИТОГО по разделу III	490	46 819 259	49 390 461
IV. ДОЛГОСРОЧНЫЕ ОБЯЗАТЕЛЬСТВА			
Займы и кредиты	510	0	15 069 800
Отложенные налоговые обязательства	515	948 023	1 371 859
Прочие долгосрочные обязательства	520	980	835
ИТОГО по разделу IV	590	949 003	16 442 494
V. КРАТКОСРОЧНЫЕ ОБЯЗАТЕЛЬСТВА			
Займы и кредиты	610	6 982 582	4 208 560
Кредиторская задолженность	620	3 064 982	4 576 579
в том числе:			
поставщики и подрядчики	621	2 374 623	3 115 462
задолженность перед персоналом организации	622	9 855	338
задолженность перед государственными внебюджетными фондами	623	924	15
задолженность по налогам и сборам	624	642 439	790 633
прочие кредиторы	625	37 141	670 131
Задолженность перед участниками (учредителями) по выплате доходов	630	4 630	4 482
Доходы будущих периодов	640	-	19
ИТОГО по разделу V	690	10 052 194	8 789 640
БАЛАНС			
	700	57 820 456	74 622 595
Справка о наличии ценностей, учитываемых на забалансовых счетах			
Арендованные основные средства	910	3 306 563	4 267 156
в том числе по лизингу	911	0	-
Товарно-материальные ценности, принятые на ответственное хранение	920	449 757	578 758
Списанная в убыток задолженность неплатежеспособных дебиторов	940	215 187	211 897
Обеспечения обязательств и платежей полученные	950	6 039 366	5 603 558
Обеспечения обязательств и платежей выданные	960	-	-
Износ основных средств	991	828	1 123
Бланки строгой отчетности	992	6	9
Основные средства, переданные в оперативное управление	993	76 889	76 747

Руководитель



Копсов А.Я.

(подпись)

(расшифровка подписи)

Главный бухгалтер




Поленов Д.А.

(подпись)

(расшифровка подписи)

201 0 г.



Приложение
к Приказу Минфина РФ
от 22.07.2003 № 67н
(в ред. Приказа Минфина РФ
от 18.09.2006 № 115н)
(с кодами показателей бухгалтерской
отчетности, утвержденными Приказом
Госкомстата РФ № 475, Минфина РФ №
102н

ОТЧЕТ О ПРИБЫЛЯХ И УБЫТКАХ

за 12 месяцев 2009 г.

Форма № 2 по ОКУД
Дата (год, месяц, число)

Организация

ОАО "Энел ОГК-5"

по ОКПО

Идентификационный номер налогоплательщика

ИНН

Вид деятельности Производство электроэнергии тепловыми
электростанциями

по ОКВЭД

Организационно-правовая форма/форма собственнос

Открытое акционерное общество / частная

по ОКОПФ/ОКФС

Единица измерения: тыс. руб./млн. руб. (ненужное зачеркнуть)

по ОКЕИ

КОДЫ		
0710002		
2009	06	30
75012898		
6671156423		
40.10.11		
47	16	
384/385		

Показатель		За отчетный период	За аналогичный период предыдущего
наименование	код		
1	2	3	4
Доходы и расходы по обычным видам деятельности			
Выручка (нетто) от продажи товаров, продукции, работ, услуг (за минусом налога на добавленную стоимость, акцизов и аналогичных обязательных платежей)	010	43 594 973	42 846 464
Себестоимость проданных товаров, продукции, работ,	020	(37 500 344)	(38 802 439)
Валовая прибыль	029	6 094 629	4 044 025
Коммерческие расходы	030	(737 975)	(603 513)
Прибыль (убыток) от продаж	050	5 356 654	3 440 512
Прочие доходы и расходы			
Проценты к получению	060	97 775	173 177
Проценты к уплате	070	(700 680)	(329 387)
Доходы от участия в других организациях	080	437	151
Прочие доходы	090	1 505 394	1 659 530
Прочие расходы	100	(2 150 317)	(2 700 011)
Прибыль (убыток) до налогообложения	140	4 109 263	2 243 972
Отложенные налоговые активы	141	(79 255)	167 819
Отложенные налоговые обязательства	142	(423 947)	(279 108)
Иные аналогичные обязательные платежи	146	(421 206)	69 081
Текущий налог на прибыль	150	(613 654)	(638 975)
Чистая прибыль (убыток) отчетного периода	190	2 571 201	1 562 788
СПРАВОЧНО			
Постоянные налоговые обязательства (активы)	200	295 004	211 711
Базовая прибыль (убыток) на акцию (рублей)	201	0,0727	0,0442

М.П. _____
Одн. _____
В.П. _____

РАСШИФРОВКА ОТДЕЛЬНЫХ ПРИБЫЛЕЙ И УБЫТКОВ

Показатель		За отчетный период		За аналогичный период предыдущего года	
наименование	код	прибыль	убыток	прибыль	убыток
1	2	3	4	5	6
Штрафы, пени и неустойки, признанные или по которым получены решения суда (арбитражного суда) об их взыскании	210	90 873	3 999	28 686	4 142
Прибыль (убыток) прошлых лет	220	102	18 447	28 091	748
Возмещение убытков, причиненных неисполнением или ненадлежащим исполнением обязательств	230	106	1 138	488	185 566
Курсовые разницы по операциям в иностранной валюте	240	1 107 494	1 005 798	207 930	421 585
Отчисления в оценочные резервы	250		310 235		113 714
Списание дебиторских и кредиторских задолженностей, по которым истек срок исковой давности	260	1 820	1	14 771	-



Руководитель А.Я. Копсов Копсов А.Я.
(подпись) (расшифровка подписи)

Главный бухгалтер Д.А. Поленов Поленов Д.А.
(подпись) (расшифровка подписи)

201 0 г.

Приложение
к Приказу Минфина РФ
от 22.07.2003 № 67н
(с кодами показателей бухгалтерской
отчетности, утвержденными Приказом
Госкомстата РФ № 475, Минфина РФ № 102н
от 14.11.2003)

ОТЧЕТ ОБ ИЗМЕНЕНИЯХ КАПИТАЛА

за 200 9 г.

Форма № 3 по ОКУД
Дата (год, месяц, число)
по ОКПО

Организация **ОАО "Энел ОГК -5"**

Идентификационный номер налогоплательщика _____ ИНН _____
Вид деятельности **Производство электроэнергии тепловыми электростанциями** по ОКВЭД _____
Организационно-правовая форма/форма собственности _____ по ОКОПФ/ОКФС _____
Единица измерения: тыс. руб./млн. руб. (нужное зачеркнуть) по ОКЕИ _____

КОДЫ		
0710003		
2009	12	31
75012898		
6671156423		
40.10.11		
47		16
384/385		

I. Изменения капитала

Показатель		Уставный капитал	Добавочный капитал	Резервный капитал	Нераспределенная прибыль (непокрытый убыток)	Итого
наименование	код					
1	2	3	4	5	6	7
Остаток на 31 декабря года, предшествующего предыдущему 2008 г. (предыдущий год)	010	35 371 898	7 307 769	250 214	2 179 367	45 109 248
Пересчет стоимости выраженной в иностранной валюте	011	X	X	X	()	(0)
Остаток на 1 января предыдущего года	020	35 371 898	7 307 769	250 214	2 179 367	45 109 248
Результат от пересчета иностранных валют	023	X	-	X	X	-
Чистая прибыль	025	X	X	X	1 562 788	1 562 788
Дивиденды	026	X	X	X	(0)	(0)
Отчисления в резервный фонд	030	X	X	90 211	(90 211)	-
Увеличение величины капитала за счет:						
дополнительного выпуска акций	041	-	-	X	(0)	-
реорганизации юридического лица	043	-	-	X	-	-
прочее	044	-	X	-	-	-
Уменьшение величины капитала за счет:						
реорганизации юридического лица	053	-	X	X	-	-
Остаток на 31 декабря предыдущего года	060	35 371 898	7 307 769	340 425	3 651 944	46 672 036
200 9 г. (отчетный год)						
Изменения в учетной политике						-
Результат пересчета отложенных налоговых обязательств и активов		X		X	147 225	147 225
		X				
Остаток на 1 января отчетного	100	35 371 898	7 307 769	340 425	3 799 169	46 819 260
Результат от пересчета иностранных валют	103	X	-	X	X	-
Чистая прибыль	105	X	X	X	2 571 201	2 571 201
Дивиденды	106	X	X	X	-	-
Отчисления в резервный фонд	110	X	X	78 140	(78 140)	-
Увеличение величины капитала за счет:						
дополнительного выпуска акций	121	-	-	X	-	-
реорганизации юридического лица	123	-	-	X	-	-
прочее	124	-	X	-	-	-
Уменьшение величины капитала за счет:						
реорганизации юридического лица	133	-	X	X	-	-
Остаток на 31 декабря отчетного года	140	35 371 898	7 307 769	418 565	6 292 230	49 390 461


II. Резервы


Показатель		Остаток	Поступило	Использовано	Остаток
наименование	код				
1	2	3	4	5	6
Резервы, образованные в соответствии с законодательством:					
Резервный фонд					
(наименование резерва)					
данные предыдущего года	151	250 214	90 211	-	340 425
данные отчетного года	152	340 425	78 140	-	418 565
Оценочные резервы:					
Резерв по сомнительным долгам					
(наименование резерва)					
данные предыдущего года	171	435 469	113 714	(412 418)	136 765
данные отчетного года	172	136 765	167 691	(4 721)	299 736
Резерв под обесценение финансовых вложений					
(наименование резерва)					
данные предыдущего года	173				
данные отчетного года	174	-	123 287	0	123 287
Резервы предстоящих расходов:					
Резерв на выплату вознаграждения по итогам год					
(наименование резерва)					
данные предыдущего года	181	153 792	-	(#####)	-
данные отчетного года	182	-	-	(0)	-
Резерв на ремонт основных средств					
(наименование резерва)					
данные предыдущего года	183	-	-	-	-
данные отчетного года	184	-	-	-	-

Справки

Показатель		Остаток на начало отчетного года		Остаток на конец отчетного периода	
наименование	код				
1	2	3	4		
1) Чистые активы	200	46 819 259		49 390 480	
		Из бюджета		Из внебюджетных фондов	
		за отчетный год	за предыдущий год	за отчетный год	за предыдущий год
		3	4	5	6
2) Получено на:					
расходы по обычным видам деятельности - все	210	2 355	5 221	-	-
в том числе:					
на выплату чернобыльцам и на поддержку граждан, подвергшихся радиационному воздействию	211	-	-	-	-
возмещение процентной ставки по кредиту по постановлению Правительства РФ №481	212	2 355	5 221	-	-




 Попов А.Я.
 (подпись) (расшифровка подписи)
 201 0 г.

Главный бухгалтер 
 (подпись)

Поленов Д.А.
 (расшифровка подписи)

М.П. [Stamp]
 [Handwritten text]
 [Handwritten signature]

ОТЧЕТ О ДВИЖЕНИИ ДЕНЕЖНЫХ СРЕДСТВ

за 2009 год

Организация **Энел ОГК-5**
 Идентификационный номер налогоплательщика
 Вид деятельности **Производство электроэнергии тепловыми электростанциями**
 Организационно-правовая форма/форма собственности
Открытое акционерное общество/ частная
 Единица измерения: тыс. руб./млн. руб.- (ненужное зачеркнуть)

Форма № 4 по ОКУД
 Дата (год, месяц, число)
 по ОКПО
 ИНН
 по ОКВЭД
 по ОКОПФ/ОКФС
 по ОКЕИ

КОДЫ		
0710004		
2009	12	31
75012898		
6671156423		
40.10.11		
47	16	
384/385		

Показатель наименование	код	За отчетный период	За аналогичный период предыдущего года
1	2	3	4
Остаток денежных средств на начало отчетного года	010	52 651	947 311
Движение денежных средств по текущей деятельности			
Средства, полученные от покупателей, заказчиков	020	50 556 035	49 824 157
Прочие доходы	110	2 841 001	2 174 984
Денежные средства, направленные:		(49 816 521)	(48 397 781)
на оплату приобретенных товаров, работ, услуг, сырья и иных оборотных активов	150	(39 425 180)	(39 402 120)
на оплату труда	160	(2 115 863)	(2 160 138)
на выплату дивидендов, процентов	170	(882 483)	(390 270)
на расчеты по налогам и сборам	180	(3 902 863)	(2 808 008)
		(0)	()
		(0)	()
на прочие расходы	190	(3 490 132)	(3 637 245)
Чистые денежные средства от текущей деятельности	200	3 580 515	3 601 360
Движение денежных средств по инвестиционной деятельности	210		
Выручка от продажи объектов основных средств и иных внеоборотных активов		7	144 399
Выручка от продажи ценных бумаг и иных финансовых вложений	220	75 729 715	139 449 693
Полученные дивиденды	230	437	151
Полученные проценты	240	97 591	253 073
Поступления от погашения займов, предоставленных другим организациям	250	0	6 012 737
Приобретение объектов основных средств, доходных вложений в материальные ценности и нематериальных активов	290	(15 489 640)	(13 361 544)
Приобретение ценных бумаг и иных финансовых вложений	300	(75 747 919)	(133 120 183)
Займы, предоставленные другим организациям	310	()	(6 049 740)
Чистые денежные средства от инвестиционной деятельности	340	(15 409 809)	(6 671 414)

1	2	3	4
Движение денежных средств по финансовой деятельности			
Поступления от эмиссии акций или иных долевых бумаг	350		920
Поступления от займов и кредитов, предоставленных другими организациями	360	21 021 197	2 501 350
Погашение займов и кредитов (без процентов)	390	(9 158 661)	(636 500)
Погашение обязательств по финансовой аренде	400	()	(168)
Чистые денежные средства от финансовой деятельности	430	11 862 536	1 865 602
Чистое увеличение (уменьшение) денежных средств и их эквивалентов	440	33 242	(1 204 452)
Остаток денежных средств на конец отчетного периода	450	85 893	52 419
Величина влияния изменений курса иностранной валюты по отношению к рублю	460	1 341	309 560

Руководитель

А.Я. Копсов

(расшифровка подписи)

Главный бухгалтер

Д.А. Поленов

(расшифровка подписи)

2010 г.



ВЕЩА...

Приложение к Приказу Минфина РФ
от 22.07.2003 № 67н

(в ред. Приказа Минфина РФ от 18.09.2006 № 115н)
(с кодами показателей бухгалтерской
отчетности, утвержденными Приказом Госкомстата РФ
№ 475, Минфина РФ № 102н от 14.11.2003)

ПРИЛОЖЕНИЕ К БУХГАЛТЕРСКОМУ БАЛАНСУ

за 200 9 г.

Организация **ОАО "Энел ОГК-5"**

Идентификационный номер налогоплательщика _____

Вид деятельности **Производство электроэнергии тепловыми
электростанциями**

Организационно-правовая форма/форма собственности _____

Открытое акционерное общество / частная

Единица измерения: тыс. руб./млн. руб. (ненужное зачеркнуть)

Форма № 5 по ОКУД

Дата (год, месяц, число)

по ОКПО

ИНН

по ОКВЭД

по ОКОПФ/ОКФС

по ОКЕИ

КОДЫ		
0710005		
2009	12	31
75012898		
6671156423		
40.10.11		
47	16	
384/385		

Нематериальные активы

Показатель		Наличие на начало отчетного года	Поступило	Выбыло	Наличие на конец отчетного периода
наименование	код				
1	2	3	4	5	6
Объекты интеллектуальной собственности (исключительные права на результаты интеллектуальной	010	362	-	(20)	342
в том числе:					
у правообладателя на программы ЭВМ, базы данных	012	362	-	(20)	342

Основные средства

Показатель		Наличие на начало отчетного года	Поступило	Выбыло	Наличие на конец отчетного периода
наименование	код				
1	2	3	4	5	6
Здания	070	12 650 304	149 985	(451)	12 799 838
Сооружения и передаточные устройства	075	6 832 419	184 612	(13 658)	7 003 374
Машины и оборудование	080	19 887 463	3 236 365	(12 100)	23 111 728
Транспортные средства	085	160 415	2 212	(0)	162 627
Производственный и хозяйственный инвентарь	090	65 010	2 914	(85)	67 838
Другие виды основных	110	62 803		(17)	62 786
Земельные участки и объекты	115	18 575	76 836	-	95 411
Итого	130	39 676 989	3 652 924	(26 311)	43 303 602

Показатель		На начало отчетного года	На конец отчетного периода
наименование	код		
1	2	3	4
Амортизация основных средств - всего	140	7 481 360	10 439 180
в том числе:			
зданий и сооружений	141	2 369 048	3 126 285
машин, оборудования, транспортных средств	142	5 068 156	7 257 225
других	143	44 156	55 670
Передано в аренду объектов основных средств - всего	150	307 047	372 711
в том числе:			
здания	151	187 837	235 714
других	153	119 210	136 997
Получено объектов основных средств в аренду - всего	160	3 306 563	4 267 156
в том числе:			
зданий и сооружений	161	22 019	34 069
машин, оборудования, транспортных средств	162	1 478	0
земельных участков	163	3 283 066	4 225 814
других	164	0	7 273
Объекты недвижимости, принятые в эксплуатацию и находящиеся в процессе государственной регистрации	164	7 531	0
Справочно. Изменение стоимости объектов основных средств в результате достройки, дооборудования, реконструкции, частичной ликвидации	код	На начало отчетного года	На конец отчетного периода
	2	3	4
	170	2 871 566	2 701 856

**Расходы на научно-исследовательские, опытно-конструкторские
и технологические работы**

Виды работ		Наличие на начало отчетного года	Поступило	Списано	Наличие на конец отчетного периода
наименование	код				
1	2	3	4	5	6
Всего	310	51	0	(51)	0
в том числе:				()	
Исследования на энергоблоках	311	51	-	(51)	0
Исследование режимов горения	312	-	-	()	-
Прочее	313	-	-	(0)	-
Справочно. Сумма расходов по незаконченным научно-исследовательским, опытно-конструкторским и технологическим работам	код	На начало отчетного года	На конец отчетного года		
	2	3	4		
	320	-	-		

Финансовые вложения

Показатель		Долгосрочные		Краткосрочные	
		на начало отчетного года	на конец отчетного	на начало отчетного года	на конец отчетного
наименование	код				
1	2	3	4	5	6
Вклады в уставные (складочные) капиталы других организаций - всего	510	224 758	101 471	-	-
в том числе дочерних и зависимых хозяйственных обществ	511	224 758	101 471	-	-
Государственные и муниципальные ценные бумаги	515	-	-	-	-
Ценные бумаги других организаций - всего	520	-	-	-	-
в том числе долговые ценные бумаги (облигации, векселя)	521	-	-	-	-
Предоставленные займы	525	-	-	-	-
Депозитные вклады	530	-	-	793 827	882 517
Итого	540	224 758	101 471	793 827	882 517
Из общей суммы финансовых вложения, имеющие текущую рыночную стоимость:					
Вклады в уставные (складочные) капиталы других организаций - всего	550	-	-	-	-
в том числе дочерних и зависимых хозяйственных обществ	551	-	-	-	-
Итого	570	-	-	-	-
Справочно.					
По финансовым вложениям, имеющим текущую рыночную стоимость, изменение стоимости в результате корректировки	580	-	-	-	-

Дебиторская и кредиторская задолженность

Показатель		Остаток на начало отчетного года	Остаток на конец отчетного года
наименование	код		
1	2	3	4
Дебиторская задолженность:			
краткосрочная - всего	610	4 965 357	7 354 948
в том числе:			
расчеты с покупателями и заказчиками	611	2 025 664	3 152 379
авансы выданные	612	690 808	1 272 278
прочая	613	2 248 885	2 930 290
долгосрочная - всего	620	935 786	2 207 487
в том числе:			
авансы выданные	622	221 520	166 291
прочая	623	714 266	2 041 196
Итого		5 901 143	9 562 435
Кредиторская задолженность:			
краткосрочная - всего	640	10 047 564	8 785 139
в том числе:			
расчеты с поставщиками и подрядчиками	641	2 374 623	3 115 462
авансы полученные	642	8 862	33 265
расчеты по налогам и сборам	643	642 439	790 648
кредиты и займы	644	6 982 582	4 208 560
прочая	646	39 058	637 204
долгосрочная - всего	650	980	15 070 635
в том числе:			
кредиты и займы	652	0	15 069 800
прочая	653	980	835
Итого		10 048 544	23 855 774

Расходы по обычным видам деятельности (по элементам затрат)


Показатель		За отчетный год	За предыдущий год
наименование	код		
1	2	3	4
Материальные затраты	710	28 274 803	29 904 054
Затраты на оплату труда	720	2 350 020	1 637 882
Отчисления на социальные нужды	730	378 657	308 398
Амортизация	740	2 972 578	2 451 539
Прочие затраты	750	4 262 262	5 104 079
Итого по элементам затрат	760	38 238 319	39 405 952
Изменение остатков (прирост [+], уменьшение [-]):			
незавершенного производства	765	-	-
расходов будущих периодов	766	680 191	(162 387)
резервов предстоящих расходов	767	0	(153 792)

Обеспечения

Показатель		Остаток на начало отчетного года	Остаток на конец отчетного периода
наименование	код		
1	2	3	4
Полученные - всего	810	6 039 366	5 603 912
в том числе: векселя	811	3 648	0
Выданные - всего	820	-	-
в том числе: векселя	821	-	-

Государственная помощь

Показатель		Отчетный период	За аналогичный период предыдущего года
наименование	код		
1	2	3	4
Получено в отчетном году бюджетных средств - всего	910	2 355	5 221
в том числе: на выплату чернобыльцам и на поддержку граждан, подвергшихся радиационному воздействию	911	-	-
возмещение процентной ставки по кредиту по постановлению Правительства РФ №481	912	2 355	5 221



Руководитель

А.Я. Копсов
(подпись)

Копсов А.Я.

(расшифровка подписи)

Главный бухгалтер

Д.А. Поленов
(подпись)

Поленов Д.А.

(расшифровка подписи)

201 0 г.

ОТКРЫТОЕ АКЦИОНЕРНОЕ ОБЩЕСТВО
«Энел ОГК-5»
БУХГАЛТЕРСКАЯ ОТЧЕТНОСТЬ ЗА 2009 ГОД

Пояснительная записка

1. Общие сведения

Открытое акционерное общество «Энел ОГК-5» (далее – Общество или ОАО «Энел ОГК-5», ранее работавшее под наименованием ОАО «Пятая генерирующая компания оптового рынка электроэнергетики») создано на основании распоряжения Правления ОАО РАО «ЕЭС России» № 113р от 25 октября 2004 г. в целях выполнения решения Совета директоров ОАО РАО «ЕЭС России» (протокол от 03.09.2004 г. № 176), решений Правления ОАО РАО «ЕЭС России» (протокол от 02.07.2004 г. № 1040пр/3, протокол от 20.09.2004 г. № 1078пр/1, протокол от 21.09.04 № 1079пр/1), а также в соответствии с распоряжением Правительства РФ от 1 сентября 2003 г. № 1254-р.

Общество зарегистрировано 27 октября 2004 г. в Инспекции МНС России по Ленинскому району г. Екатеринбурга Свердловской области по адресу: 620219, Россия, Свердловская обл., г. Екатеринбург, проспект Ленина, д.38. Основной государственный регистрационный номер: 1046604013257.

ОАО «Энел ОГК-5» имеет два дочерних общества (ОАО «Санаторий-профилакторий «Энергетик», ООО «ОГК-5 Финанс»), пять филиалов (Центральный офис, Конаковская ГРЭС (КГРЭС), Невинномысская ГРЭС (НГРЭС), Рефтинская ГРЭС (РГРЭС), Среднеуральская ГРЭС (СуГРЭС)) и одно зависимое общество ОАО «Энергетическая северная компания» (ОАО «ЭСК»).

Численность персонала Общества по состоянию на 31 декабря 2009 года составила 3 939 человек (на 31 декабря 2008 года – 4 270 человек).

Основными видами деятельности Общества являются:

- производство и поставка электрической энергии и мощности на общероссийский оптовый рынок электрической энергии (мощности);
- производство и поставка тепловой энергии.

В настоящее время ведется очень активная инвестиционная деятельность по реконструкции и техническому перевооружению действующих генерирующих мощностей. Основным моментом этой деятельности является строительство 2-х современных генерирующих объектов суммарной мощностью свыше 820 МВт на Невинномысской и Среднеуральской ГРЭС (Среднеуральская ПГУ - 410 МВт Невинномысская ПГУ - 410 МВт)

По финансовой деятельности в настоящее время для финансирования инвестиционной деятельности Общества (строительства ПГУ-410 НГРЭС и ПГУ-410 СГРЭС) Общество активно занимается привлечением заемных

денежных средств. Были получены два долгосрочных целевых кредита от иностранных банков (АБН АМРО и ЕБРР). Также Обществом привлекались крупные облигационные займы и различные краткосрочные банковские кредиты с целями финансирования текущей хозяйственной деятельности и инвестиционной деятельности.

В состав Совета Директоров Общества на 31.12.2009 года входят:

№	Ф.И.О.	Занимаемая должность
1	Фаш Доминик	Председатель Совета директоров, Глава представительства ENEL в России
2	Энрико Виале (Enrico Viale)	Заместитель председателя Совета директоров, Оперативный директор по России ENEL
3	Карло Тамбури (Carlo Tamburi)	Директор Международного управления ENEL
4	Аханов Дмитрий Сергеевич	Руководитель Федерального агентства по энергетике
5	Арчелли Марко Пьеро (Arcelli Marco Piero)	Директор департамента развития Международного управления ENEL
6	Габриеле Фреа (Gabriele Frea)	Глава Управления структурированного и международного финансирования ENEL
7	Рохан Джеральд Джозеф	Международный бизнес-консультант; Генеральный директор RGC
8	Тихонова Мария Геннадьевна	Начальник отдела Департамента экономического регулирования и имущественных отношений в ТЭК Министерства энергетики РФ
9	Коляда Андрей Сергеевич	Ведущий специалист-эксперт отдела Управления инфраструктурных отраслей и организаций военно-промышленного комплекса Федерального агентства по управлению государственным имуществом
10	Югов Александр Сергеевич	Начальник отдела Управления инфраструктурных отраслей и организаций военно-промышленного комплекса Федерального агентства по управлению государственным имуществом
11	Ренато Мастрояни (Renato Mastroyani)	Руководитель направления по интеграции, оптимизации процессов и безопасности Enel

На годовом общем собрании акционеров 10.06.2009 года был избран новый состав Совета директоров ОАО «Энел ОГК-5». 1 июля 2009 г. решением Совета директоров ОАО «Энел ОГК-5» избран председатель Совета директоров компании, которым стал Доминик Фаш (Глава представительства ENEL в России), также ранее выполнявший функции Председателя Совета директоров на основании решения Совета директоров от 6 июня 2008 г. Заместителем председателя избран Энрико Виале (Оперативный директор по России ENEL). Председатель Совета директоров и его заместитель приступили к исполнению своих обязанностей с 3 июля 2009 г.

В состав Правления Общества входят:

№	Ф.И.О.	Занимаемая должность
1	Копсов Анатолий Яковлевич	Председатель Правления, Генеральный директор ОАО «Энел ОГК-5»
2	Негомедзянов Александр Александрович	Первый заместитель генерального директора – Исполнительный директор
3	Чернышев Евгений Васильевич	Первый заместитель генерального директора – главный инженер
4	Лука Сутера	Заместитель Генерального директора – Финансовый директор

В состав Ревизионной комиссии входят:

№	Ф.И.О.	Занимаемая должность
1	Марцулло Франческо (Marzullo Francesco)	Председатель Ревизионной комиссии, Старший менеджер департамента внутреннего аудита ENEL
2	Эренсто Ди Джакомо (Ernesto Di Dzhakomo)	Финансовый директор Viesgo Group, Испания и Португалия
3	Шевчук Александр Викторович	Эксперт Ассоциации по защите прав инвесторов
4	Палашано Вилламанья Карло (Palasciano Villamagna Carlo)	Глава Департамента по налоговой политике Enel
5	Комов Алексей Витальевич	Руководитель корпоративно-правового Департамента по России и СНГ Enel

2. Учетная политика

Настоящий бухгалтерский отчет подготовлен на основе учетной политики Общества, утвержденной приказом Генерального директора ОАО

«ОГК-5» от 26 декабря 2008 г. № 164.

2.1. Основа составления

Бухгалтерская отчетность Общества составлена исходя из действующих в Российской Федерации правил бухгалтерского учета и отчетности, в частности Федерального закона от 21 ноября 1996 г. № 129-ФЗ «О бухгалтерском учете» и Положения по ведению бухгалтерского учета и отчетности в Российской Федерации, утвержденного приказом Министерства финансов от 29 июля 1998 г. №34н, а также иных нормативных актов, входящих в систему регулирования бухгалтерского учета и отчетности организаций в Российской Федерации.

Активы и обязательства Общества оценены в отчетности по фактическим затратам, за исключением финансовых вложений, по которым определяется текущая рыночная стоимость.

2.2. Активы, обязательства и операции в иностранных валютах

При учете хозяйственных операций, совершенных в иностранных валютах, применялся официальный курс иностранной валюты к рублю, действовавший в день совершения операции. Денежные средства на валютных и депозитных счетах в банках, финансовые вложения в краткосрочные ценные бумаги и средства в расчетах, включая займы полученные, в иностранной валюте отражены в бухгалтерской отчетности в суммах, исчисленных на основе официальных курсов валют, действовавших 31 декабря 2009 г. Курсы валют составили на эту дату 30,2442 руб. за 1 доллар США (31 декабря 2008г. – 29,3804 руб.), 43,3883 руб. за 1 евро (31 декабря 2008 г. - 41,4411 руб.)

Курсовые разницы, возникшие в течение года по операциям с активами и обязательствами в иностранной валюте, а также при пересчете их по состоянию на отчетную дату, отражены в составе прочих доходов и расходов.

Влияние изменения курса валют на входящий остаток денежных средств составило 232 тыс. руб., на чистые денежные средства от деятельности Общества – 1 341 тыс. руб.

В соответствии с изменениями, внесенными в Положение по бухгалтерскому учету «Учет активов и обязательств, стоимость которых выражена в иностранной валюте» (ПБУ 3/2006) от 27 ноября 2006г. № 154н Общество не производится пересчет стоимости вложений во внеоборотные активы, средств полученных и выданных авансов, предварительной оплаты, задатков после принятия их к бухгалтерскому учету в связи с изменением курса. Активы и расходы, которые оплачены организацией в предварительном порядке либо в счет оплаты которых перечислен аванс или задаток, признаны в оценке в рублях по курсу, действовавшему на дату пересчета в рубль средств выданного аванса, задатка, предварительной оплаты (в части, приходящейся на аванс, задаток, предварительную оплату).

2.3. Краткосрочные и долгосрочные активы и обязательства

В бухгалтерском балансе активы и обязательства отнесены к краткосрочным, если срок обращения (погашения) их не превышает 12 месяцев после отчетной даты. Все остальные активы и обязательства представлены в отчетности как долгосрочные. Финансовые вложения классифицируются как краткосрочные или долгосрочные исходя из предполагаемого срока их использования (обращения, владения или погашения) после отчетной даты.

2.4. Нематериальные активы

В составе нематериальных активов Общества отражено исключительное авторское право на автоматизированную систему «Планирование ремонтов» (Свидетельство об официальной регистрации программы для ЭВМ № 2006614371). Амортизация этого актива начисляется линейным способом, срок полезного использования составляет 20 лет.

В отчетности нематериальные активы показаны по первоначальной стоимости за минусом сумм амортизации, накопленной за все время использования.

2.5. Основные средства

В составе основных средств отражены земельные участки, здания, сооружения, машины, оборудование, транспортные средства и другие соответствующие объекты со сроком полезного использования более 12 месяцев.

Завершенные строительством, принятые в эксплуатацию и фактически используемые объекты недвижимости, документы по которым переданы на государственную регистрацию, учитываются в составе основных средств.

Приобретенные объекты с первоначальной стоимостью не более 20 тыс. руб. за единицу учитываются в составе материально-производственных запасов.

Инвентарь, инструмент, хозяйственные принадлежности со сроком службы менее года, а также специальная одежда и специальная оснастка учитываются в составе материально-производственных запасов. Стоимость специальной оснастки и спецодежды со сроком службы более года погашается линейным способом с месяца, следующего за месяцем передачи в эксплуатацию.

Объекты основных средств приняты к учету по фактическим затратам на приобретение (сооружение). В отчетности основные средства показаны по первоначальной (восстановительной) стоимости за минусом сумм амортизации, накопленной за все время эксплуатации.

Амортизация основных средств производится линейным способом, исходя из сроков полезного использования. Амортизация основных средств, поступивших в ходе образования Общества и в результате его реорганизации,

приобретенных до 1 января 2002 г., производится по единым нормам амортизационных отчислений, утвержденным постановлением Правительства от 22 октября 1990 г. № 1072, а приобретенных начиная с 1 января 2002 г. (в том числе самим Обществом) – по нормам, исчисленным исходя из сроков полезного использования, определенных в соответствии с Классификацией основных средств, включаемых в амортизационные группы, утвержденной постановлением Правительства Российской Федерации от 1 января 2002 г. № 1. Принятые Обществом сроки полезного использования по группам основных средств приведены ниже.

Группа основных средств	Сроки полезного использования (число лет) объектов, принятых на баланс	
	до 1.01.2002	с 1.01.2002
Здания	10-100	5-79
Сооружения и передаточные устройства	12-100	7-50
Машины и оборудование	2-40	1-30
Транспортные средства	5-8	5-7
Прочие	1-50	1-25

Амортизация не начисляется по:

- земельным участкам;
- объектам жилищного фонда, приобретенным до 1 января 2006 г. (по таким объектам, приобретенным начиная с 1 января 2006 г., амортизация начисляется в общем порядке);
- полностью амортизированным объектам, не списанным с баланса.

Доходы и потери от выбытия основных средств отражены в отчете о прибылях и убытках в составе прочих доходов и расходов.

В соответствии с изменением, внесенным в ст.258 Налогового Кодекса законом РФ от 26.11.2008г. № 224 ФЗ с 01 января 2009 года, при приобретении либо создании основных средств Общество использует право на применение предельного размера амортизационной премии, в том числе по основным средствам, относящимся к третьей - седьмой амортизационным группам - 30 процентов, по остальным основным средствам – 10 процентов. Таков же размер амортизационной премии Обществом будет применяться в случае достройки, дооборудования, реконструкции, модернизации, технического перевооружения или частичной ликвидации данных основных средств.

2.6. Финансовые вложения

Финансовые вложения принимаются к бухгалтерскому учету по фактическим затратам на приобретение. По долговым ценным бумагам разницы между суммой фактических затрат на приобретение и номинальной

стоимостью этих ценных бумаг, включаются в прочие доходы и расходы равномерно в течение срока их обращения.

Вложения в котирующиеся на фондовой бирже эмиссионные ценные бумаги, рыночная цена которых определяется в установленном порядке организатором торговли, переоцениваются ежегодно по текущей рыночной стоимости на конец отчетного периода. Разница между оценкой таких бумаг на текущую отчетную дату и предыдущей их оценкой относится на прочие расходы и доходы.

Финансовые вложения, по которым не определяется текущая рыночная стоимость, отражены в бухгалтерском балансе по состоянию на конец отчетного года по их учетной (балансовой) стоимости.

При выбытии финансовых вложений в ценные бумаги, по которым текущая рыночная стоимость не определяется, их стоимость определяется исходя из первоначальной стоимости каждой единицы бухгалтерского учета финансовых вложений.

Доходы и расходы по финансовым вложениям отражаются в составе прочих доходов и расходов. В 2009 году Обществом был создан резерв под обесценение финансовых вложений в сумме 123 287 тыс. руб. в связи с наличием признаков обесценения. Сумма начисленного резерва была отнесена на прочие расходы Общества.

2.7. Материально-производственные запасы

Материально-производственные запасы оценены в сумме фактических затрат на приобретение.

Оценка материально-производственных запасов при отпуске их в производство и ином выбытии осуществлялась в 2009 году по средней себестоимости по каждому складу.

Резерв под обесценение материально- производственных запасов не создавался, т.к. в Обществе отсутствуют признаки обесценения.

2.8. Расходы будущих периодов

Расходы, произведенные Обществом в отчетном году, но относящиеся к следующим отчетным периодам, отражены как расходы будущих периодов и подлежат списанию по назначению равномерно в течение периодов, к которым они относятся. Продолжительность такого периода определяется в момент принятия расходов будущих периодов к бухгалтерскому учету.

В составе расходов будущих периодов Общество учитывает:

- платежи по добровольному и обязательному страхованию имущества и работников;
- затраты по приобретению копий программных продуктов для ЭВМ;
- расходы по приобретению лицензий на осуществление отдельных видов деятельности;
- расходы по оплате отпусков, относящиеся к будущим отчетным периодам;

- комиссии банков и прочие расходы, понесенные Обществом при получении кредитов, относящиеся ко всему периоду действия кредита;
- иные расходы, которые отвечают критериям расходов будущих периодов.

В составе расходов будущих периодов могут отражаться расходы на научно-исследовательские, опытно-конструкторские и технологические работы, по которым у Общества не возникает исключительное право на результаты интеллектуальной деятельности.

Срок списания расходов по объекту НИОКР, которые дали положительный результат, определяется комиссиями Общества и его филиалов исходя из ожидаемого срока использования НИОКР, в течение которого Общество будет получать экономические выгоды (доход), но не более пяти лет.

Вышеуказанные расходы будущих периодов, подлежащие списанию в следующем отчетном периоде, отражаются по строке баланса 216 «Расходы будущих периодов».

тыс. руб.

№	Вид расхода	тыс. руб.	
		на 31.12.2009 г.	на 31.12.2008 г.
1	Лицензии	29 987	31 081
2	Программное обеспечение	253 833	111 664
3	Страхование	11 992	294 855
4	Отпускные будущих периодов	6 423	6 871
5	Прочие расходы по кредитам и займам, относимые к будущим периодам (до окончания срока действия кредитного договора)	780 387	0
5	Прочее	73 294	31 254
Итого:		1 155 916	475 725

2.9. Задолженность покупателей и заказчиков

Задолженность покупателей и заказчиков определена исходя из цен, установленных договорами между Обществом и покупателями (заказчиками) с учетом НДС. Нереальная к взысканию задолженность подлежит списанию с баланса по мере признания ее таковой.

Задолженность, не погашенная в сроки, установленные договорами, и не обеспеченная соответствующими гарантиями или иными способами, показана за минусом резерва по сомнительным долгам. Эти резервы представляют собой консервативную оценку руководством Общества той части задолженности, которая, возможно, не будет погашена. Начисленные резервы по сомнительным долгам отнесены на увеличение прочих расходов. В случае погашения задолженности, по которой был создан резерв, соответствующая сумма резерва восстанавливается.

На 31.12.2009 года сумма резерва в учете составила 299 736 тыс. руб.

2.10. Займы и кредиты

Кредиторская задолженность по полученным кредитам и займам учитывается и отражается в отчетности с учетом причитающихся на конец отчетного периода процентов.

Дополнительные расходы, непосредственно связанные с получением займов и кредитов, размещением заемных средств, включаются в состав затрат равномерно в течение всего срока действия кредитного договора.

Начисление причитающихся доходов (проценты, дисконты) по заемным обязательствам отражаются в тех отчетных периодах, к которым относятся данные начисления согласно заключенным договорам.

В конце отчетного периода Общество осуществляет перевод долгосрочной задолженности по полученным займам и кредитам в краткосрочную, если по условиям договора займа и (или) кредита до возврата основной суммы долга остается менее 365 дней.

2.11. Резервы предстоящих расходов

Обществом расходы в учете и отчетности отражаются по мере их возникновения. Резервы предстоящих расходов в 2009 и 2008 году не создавались.

2.12. Признание дохода

Выручка от продажи продукции и оказания услуг признается по мере отгрузки продукции покупателям (или оказания услуг) и предъявления им расчетных документов. Она отражена в отчетности за минусом налога на добавленную стоимость.

К доходам от обычных видов деятельности в 2009 г. относится выручка от реализации (продажи) продукции и поступления, связанные с выполнением работ, оказанием услуг, в том числе:

- *выручка от реализации электрической и тепловой энергии;*
- *выручка от реализации мощности;*
- *выручка от сопутствующих видов деятельности (реализация химически очищенной воды, циркуляционной воды, конденсата и т.д.);*
- *выручка от продажи прочей готовой продукции вспомогательных производств;*
- *выручка от выполненных работ (услуг) промышленного характера;*
- *выручка от продажи прочих товаров, работ, услуг непромышленного характера.*

В составе прочих доходов Общества признаны:

- *доходы от продажи ценных бумаг;*
- *доходы от продажи валюты;*
- *доходы от реализации основных средств и иного имущества;*

- *доходы от оказания прочих услуг и т.д.*

2.13. Уставный, добавочный и резервный капитал

Уставный капитал отражен в сумме номинальной стоимости обыкновенных акций. Величина уставного капитала соответствует установленной величине в уставе Общества.

Добавочный капитал Общества включает сумму эмиссионного дохода, полученного в результате размещения акций Общества по цене, превышающей их номинальную стоимость.

В соответствии с законодательством в Обществе создается резервный фонд в размере 5% от уставного капитала. Размер ежегодных отчислений в резервный фонд Общества должен составлять 5% от чистой прибыли Общества.

2.14. Изменения в представлении сравнительной информации

В отчете о движении денежных средств (форма № 4) за период, закончившийся 31 декабря 2009 года, сравнительная информация, представленная в графе 4, была переклассифицирована. Переклассификация, отраженная в отчетности, заключается во включении авансов, выданных строительным организациям и поставщикам основных средств, а также оплата стоимости услуг строительным, подрядным и прочим организациям, включаемая в стоимость основных средств, в состав расходов на приобретение объектов основных средств, доходных вложений в материальные ценности и нематериальных активов (строка 290).

Ранее вышеуказанные расходы отражались в составе прочих расходов по инвестиционной деятельности (строка 320).

Эффект от переклассификации в отчете о движении денежных средств за 2008 год представлен ниже:

Строка отчета о движении денежных средств	№ строки	Данные до внесения исправлений	В тыс. руб.	
			Изменения	Данные после внесения исправлений
Приобретение объектов основных средств, доходных вложений в материальные ценности и нематериальных активов	290	210 508	13 151 036	13 361 544
Прочие расходы	320	13 151 036	(13 151 036)	0

В отчете о прибылях и убытках (форма № 2) за период, закончившийся 31 декабря 2009 года, сравнительная информация, представленная в графе 4, была переклассифицирована. Переклассификация, отраженная в отчетности,

заключается в исключении из прочих доходов и расходов (строка 090 и 100 соответственно) доходов от реализации и/или покупки валюты, т.е. операции по приобретению и продажи валюты показаны в отчете по дельта- принципу.

Эффект от переклассификации в отчете о прибылях и убытках за 2008 год представлен ниже:

В тыс. руб.

Строка отчета о прибылях и убытках	№ строки	Данные до внесения исправлений	Изменения	Данные после внесения исправлений
Прочие доходы	090	2 658 488	(998 958)	1 659 530
Прочие расходы	100	3 698 970	(998 958)	2 700 011

В балансе (форма № 1) на начало отчетного года информация, представленная в графе 3, была переклассифицирована. Переклассификация, отраженная в отчетности, заключается в списании на счета нераспределенной прибыли и убытков (счет 84 бухгалтерского учета) отложенных налоговых активов и обязательств. 31 декабря 2008 года при реформации баланса в связи с изменениями в ст. 284 НК РФ (уменьшение налоговой ставки по налогу на прибыль с 24% до 20%) Обществом было списано на нераспределенную прибыль отложенных налоговых обязательств на сумму 189 605 тыс. руб. и на непогашенный убыток отложенных налоговых активов на сумму 42 380 тыс. руб.

Эффект от переклассификации в балансе на начало года в отличие от аудированной отчетности за 2008 год представлен ниже:

В тыс. руб.

Строка баланса	№ строки	Данные на 31.12.2008 согласно отчетности 2008 года (аудированные данные)	Изменения	Данные на начало отчетного года (гр.3) в отчетности за 2009 год
Отложенные налоговые активы	145	254 278	(42 380)	211 898
Отложенные налоговые обязательства	515	1 137 627	(189 604)	948 023
Нераспределенная прибыль	470	3 651 944	147 224	3 799 168

Аналогичным образом была переклассифицирована по этой причине сравнительная информация в отчете об изменениях капитала (форма № 3) – увеличен остаток чистых активов на начало отчетного года.

Эффект от переклассификации в отчете об изменениях капитала на начало года в отличие от аудированной отчетности за 2008 год представлен ниже:

В тыс. руб.

Строка формы № 3	№ строки	Данные на 31.12.2008 согласно отчетности 2008 года	Изменения	Данные на начало отчетного года (гр.3) в
------------------	----------	--	-----------	--

		(аудированные данные)		отчетности за 2009 год
Чистые активы	200	46 672 035	147 224	46 819 259

3. Раскрытие существенных показателей отчетности

3.1. Основные средства (статья 120 Бухгалтерского баланса)

Остаточная стоимость основных средств по состоянию на 31 декабря 2009 г. – 32 864 422 тыс. руб., на 31 декабря 2008 г. составила 32 195 629 тыс. руб.

Стоимость основных средств по группам:

№	Наименование группы основных средств	Восстановительная стоимость	Остаточная стоимость	тыс. руб.
				В % к итогу
1	Здания	12 799 838	11 524 733	35
2	Сооружения и передаточные устройства	7 003 373	5 152 193	16
3	Машины и оборудование	23 111 728	15 922 695	48
4	Транспортные и другие основные средства	388 663	264 801	1
	ИТОГО:	43 303 602	32 864 422	100%

В течение 2009 года было приобретено основных средств на сумму 173 512 тыс. руб., построено новых объектов на сумму 763 717 тыс. руб., произведено работ по реконструкции, достройке и дооборудованию увеличивающих стоимость основных средств в которой они приняты к бухгалтерскому учету, на общую сумму 2 715 694 тыс.руб., выбыло основных средств с балансовой стоимостью 12 473 тыс. руб., частично списано основных средств на 13 838 тыс. руб. За 2009 начислено амортизации в сумме – 2 973 197 тыс. руб., в состав себестоимости включено 2 972 506 тыс.руб., в состав прочих расходов 691 тыс.руб.

На 31 декабря 2009 г. в составе основных средств не числятся объекты недвижимости, принятые в эксплуатацию и находящиеся в процессе государственной регистрации.

3.2. Незавершенное строительство (статья 130 Бухгалтерского баланса)

Общество осуществляет работы по техническому перевооружению, реконструкции и новому строительству. На начало 2009 года затраты по незавершенному строительству составляли 4 898 050 тыс.руб., в том числе

оборудование к установке – 255 228 тыс.руб., на конец 2009 года – 14 802 937 тыс. руб., в том числе оборудование к установке – 1 036 436 тыс.руб. В течение года произведено затрат на строительство в сумме 6 201 807 тыс. руб., приобретено основных средств и оборудования на сумму 7 438 493 тыс.руб., введено в эксплуатацию и списано затрат на 3 732 809 тыс. руб.

Расшифровка значимых объектов незавершенного строительства

В тыс. руб.

ПГУ мощностью 410МВт на НевГРЭС	4 942 869	(НГРЭС)
Главный корпус ПГУ СУГРЭС	909 391	(СУГРЭС)
Рек и укреп ц/водовод от БВЗ до камеры переключателя	831 435	(НГРЭС)
Дожимная компрессорная станция	789 997	(СУГРЭС)
Турбина газовая	701 666	(СУГРЭС)
ОРУ-220 кв ПГУ	596 476	(СУГРЭС)
Турбина паровая	571 941	(СУГРЭС)
Замена турбины ПТ-25/30-90/10 ст.№1	415 396	(НГРЭС)
Котел-утилизатор	338 257	(СУГРЭС)
ПГУ мощностью 400-450 МВт	284 907	(СУГРЭС)
Центр.офис(СУГРЭС)		
Береговая насосн.станция с водозаб.ковшом (БНС-3)	240 934	(СУГРЭС)
Рек.бл.9 с заменой вспомогат.обор-ия	185 463	(РГРЭС)
Рек.энергоблока №1	164 706	(РГРЭС)
Рек.вспомогательного оборудования электростанции	142 237	(РГРЭС)
БЕТОННО-РАСТВОРНОЕ ХОЗЯЙСТВО 2 ОЧЕРЕДЬ	140 569	(СУГРЭС)
Технолог.система горяч.водоснабж.(теплофик.установ)	129 989	(СУГРЭС)
Реконструкция ВПУ ОБХВО	108 146	(НГРЭС)
Система сухого золошлакоудаления (СЗШУ)	106 760	(РГРЭС)
Тех перевооружение оборудования эн.блока ст №10	105 892	(НГРЭС)
Трансформатор резервный СН	105 790	(СУГРЭС)
Рек.общестанц. электротехнического оборудования	97 103	(РГРЭС)
Труба дымовая с газоходами	91 603	(СУГРЭС)
Рек.э/снабж.тракта ТП №1 п.5.34	80 767	(РГРЭС)
Замена пов.нагрева ЗМТ котла бл.№1	75 724	(РГРЭС)
БЛОЧНАЯ ОБЕССОЛИВАЮЩАЯ УСТАНОВКА СУ-28109	75 140	(СУГРЭС)
рек.ротора турбогенератор ТГВ-500	71 988	(РГРЭС)
Рек.оборудования топливно-транспортного цеха	67 550	(РГРЭС)
Внедрение АСУ ТП блока ст. №10	67 462	(НГРЭС)
Реконструкция газоснабжения ГРП-1а	67 128	(НГРЭС)
Рек-я берег. насос станции с заменой циркуляционных насосов	61 401	(СУГРЭС)
Рек-ция покрытия фонаря КО гл.корпуса	58 732	(КГРЭС)
Модерн.дымовой трубы № 4	58 398	(РГРЭС)
Циркводоводы с узлами коммерческого учета	57 654	(СУГРЭС)
Рек.вагоноопрокидывателя 1Б	56 390	(РГРЭС)

Замена козлового крана №1 г/п 60/20 машзал в КТЦ-2	53 262	(НГРЭС)
Аварийный дизель-генератор	40 650	(СУГРЭС)
Рек.системы охраны	38 891	(РГРЭС)
Рек. зданий и сооружений Рефт ГРЭС	38 331	(РГРЭС)
Рек. системы дренажей котлотурбинных цехов	35 187	(РГРЭС)
Газопровод гл12 (ПГУ СУГРЭС)	33 746	(СУГРЭС)
Автоматиз-я технол процессов водоподг. уст.химцеха	30 262	(СУГРЭС)

3.3. Долгосрочные финансовые вложения (статья 140 Бухгалтерского баланса)

Финансовые вложения ОАО «Энел ОГК-5» на 31 декабря 2008 г. составляли 224 758 тыс.руб., в том числе:

	тыс. руб.
ОАО «Энергетическая северная компания»	200 000
ООО «ОГК-5 Финанс»	10 000
ОАО «Санаторий-профилакторий «Энергетик»	9 841
ОАО «Испытательный стенд Ивановской ГРЭС»	4 917

По состоянию на 31 декабря 2009 г. финансовые вложения ОАО «Энел ОГК-5» составляют 101 471 тыс. руб., в том числе:

- инвестиции в дочерние Общества - ООО «ОГК-5 Финанс» (10 000 тыс.руб.), ОАО «Санаторий-профилакторий «Энергетик» (9 841 тыс.руб.);
- инвестиции в зависимые Общества - ОАО «Энергетическая северная компания» (76 713 тыс.руб.);
- инвестиции в прочие организации - ОАО «Испытательный стенд Ивановской ГРЭС» (4 917 тыс.руб.)

Имеющиеся на конец отчетного года финансовые вложения не обращаются на организованном рынке, и их текущая рыночная стоимость не определяется.

Протоколом № 4 внеочередного общего собрания акционеров от 01.12.2009 года принято решение о ликвидации ОАО «Энергетическая северная компания». В связи с этим, руководством Общества принято решение о создании оценочного резерва в сумме 123 287 тыс. руб. как резерва под обесценение финансовых вложений.

Дочерние общества

Наименование и организационно-правовая форма дочернего общества	Местонахождение	Вид деятельности
ОАО «Санаторий-профилакторий «Энергетик»	г.Невинномысск, Ставропольский кр.	Оказание санаторных услуг и медицинской помощи
ООО «ОГК-5 Финанс»	г. Москва	Инвестиционная и финансовая

Все дочерние общества полностью принадлежат Обществу.

Зависимые общества

ОАО «Энергетическая северная компания» (43,5%)	г. Тарко – Сале, ЯНАО	Строительство и эксплуатация новых генерирующих мощностей
--	-----------------------	---

Доля Общества в уставных капиталах дочерних и зависимого обществ в отчетном году не изменилась.

3.4. Прочие внеоборотные активы (статья 150 Бухгалтерского баланса)

В составе прочих внеоборотных активов учтены авансы, выплаченные поставщикам основных средств и строительным организациям в размере 12 508 536 тыс. руб. на 31.12.2009 года (на 31.12.2008 – 10 168 341 тыс.руб.).

НДС с вышеуказанных авансов отражается в составе прочей дебиторской задолженности.

3.5. Запасы (статья 210 Бухгалтерского баланса)

Материально-производственные запасы в бухгалтерском балансе оценены в сумме фактических затрат на приобретение, за исключением возмещаемых из бюджета налогов. Их величина на конец отчетного года составляет 3 632 072 тыс. руб. или 25% от оборотных активов Общества (на 31.12.2008 – 3 349 517 тыс. руб. или 33% от оборотных активов Общества). 1 373 753 тыс.руб. или 38% всех материально-производственных запасов составляют мазут и уголь (на 31.12.2008г. мазут и уголь составляли – 1 726 269 тыс.руб. или 52%). Материально-производственных запасов переданных в залог не имеется.

Расходы будущих периодов за отчетный период увеличились на 680 191 тыс. руб. и на конец года составили 1 155 916 тыс. руб.

3.6. Дебиторская задолженность (статьи 230 и 240 Бухгалтерского баланса)

Дебиторская задолженность определяется исходя из цены, установленной договором между Обществом и дебитором с учетом НДС. На конец отчетного периода долгосрочная дебиторская задолженность составила 2 207 487 тыс. руб. (на 31.12.2008 г. – 935 786 тыс. руб.), краткосрочная – 7 354 948 тыс. руб. (на 31.12.2008 г. – 4 965 357 тыс. руб.)

Расшифровка долгосрочной дебиторской задолженности (строка 230)

№	Наименование	тыс. руб.	
		Сумма на 31.12.2009 г.	Сумма на 31.12.2008 г.
1	Авансы выданные, в том числе		
	- ООО «Уральский энергетический комплекс»	166 291	221 520
	- GENERAL ELECTRIC INTERNATIONAL, INC	166 291	166 291
2	Прочие дебиторы, в том числе:	2 041 196	55 229
	- УФК МФ РФ по г.Москве (Балтийская таможня)	1 591 950	714 266
			401 110

- ООО «ОГК-5 Финанс» (векселя)	74 000	74 000
- Займы выданные	9 887	14 256
- АБ «Регион» (векселя)		-
- НДС по авансам на капитальные вложения	365 359	224 900
- Прочие	-	-
Итого:	2 207 487	935 786

Увеличение долгосрочной дебиторской задолженности Общества в основном обусловлено увеличением задолженности УФК МФ РФ по г. Москве (Балтийской таможни) а также увеличением НДС с авансов на капитальные вложения.

Расшифровка краткосрочной дебиторской задолженности (строка 240)

		тыс. руб.	
№	Наименование	Сумма на 31.12.2009 г.	Сумма на 31.12.2008 г.
1	Покупатели и заказчики, в том числе:	3 152 379	2 025 664
	- ЗАО «ЦФР»	1 242 834	457 469
	- ОАО «ТГК-9»	510 637	237 378
	- ОАО «Ростовэнерго Энергосбыт»	238 634	-
	- ОАО «Дагестанская энергосбытовая компания»	185 164	-
	- ООО «Донэнерго»	164 187	-
	- ОАО «Свердловэнерго»	138 401	377 444
	- ОАО «Тверская энергосбытовая компания»	93 188	256 199
	- ОАО «Нурэнерго»	52 958	-
	- МУ ОП «Рефтинское»	44 026	39 806
	- ОАО «Севкавказэнерго»	41 200	-
	ООО «Теплоцентральный»	36 950	45 525
	- ОАО «Сибирско-Уральская Аллюминиевая компания»	33 976	81 679
	- ОАО «Челябэнерго»	32 933	2 380
	- МУП «Теплосеть»	29 034	23 278
	- ОАО «Оренбургэнерго»	28 537	-
	- ОАО «КМА-Энергосбыт»	24 433	-
	- ОАО «НЭСК»	23 572	15 881
	- ОАО «Вологодская СК»	23 034	-
	- ОАО «Волгоградэнерго»	20 846	-
	- ОАО «Каббалэнерго»	20 561	-
	- ОАО «Карачаево-Черкесскэнерго»	19 896	3 918
	- ОАО «Нижегородская СК»	19 252	-
	- ОАО «Инжиниринговая компания РЭР»	13 822	23 224
	- ОАО «Экспериментальная ТЭС»	-	218 437
	- ОАО «Нижеватомэнерго»	4 038	170 573
	- ОАО «Зарамагские ГЭС»	-	10 853
	- прочие	110 265	61 620
2	Авансы выданные, в том числе:	1 272 278	690 808
	- ЗАО «Уралсевергаз»	563 248	-
	- ОАО «Новатэк»	360 795	211 911
	- ООО «Ставропольрегионгаз»	78 758	134 654
	- ООО «Тверьрегионгаз»	65 603	188 068
	- ЗАО «Славимпэкс»	36 679	41 346

№	Наименование	Сумма на 31.12.2009 г.	Сумма на 31.12.2008 г.
	-ЗАО «КПМГ»	11 479	2 360
	-ЗАО «РОС поставка»	-	82 337
	GENERAL ELECTRIC INTERNATIONAL	60 069	-
	- прочие	95 647	30 132
3	Прочие дебиторы, в том числе:	2 930 290	2 248 885
	- ООО «ОГК-5 Финанс» (векселя)	865 000	910 000
	- переплата по налогам и сборам в бюджет (включая пени и штрафы по налогам и сборам)	799 790	111 360
	-ЗАО «Электронный мир»	-	178 530
	-ООО «Теплит Рефтинское отделение»	219 042	75 147
	-Пятигорское отделение Сбербанка РФ (векселя)	-	46 763
	-ЗАО «РОСпоставка»	2	9 353
	- ОАО «Орелэнерго»	52	3 189
	-ОАО АБ «Регион» (векселя)	-	-
	- Enel Investment Holding B.V.	-	-
	-Новороссийская таможня	20 000	-
	- ОАО «Операционное управление Среднерусского банка Сбербанка России»	65 120	-
	- ОАО «СБЕРБАНК РОССИИ»	65 732	-
	- НДС по авансам на капитальные вложения	829 551	809 663
	- прочие	66 001	104 880
	Итого:	7 354 948	4 965 357

Сравнительный анализ краткосрочной дебиторской задолженности

		тыс. руб.		
		на 31.12.2009 г.	на 31.12.2008 г.	Рост (+) / снижение (-)
1	Покупатели и заказчики	3 152 379	2 025 664	+1 126 715
2	Авансы выданные	1 272 278	690 808	+581 470
3	Прочие дебиторы	2 930 290	2 248 885	+681 405
	Итого краткосрочная дебиторская задолженность	7 354 948	4 965 357	+2 389 591

В течение отчетного года возникло дебиторской задолженности покупателей и заказчиков по основному виду деятельности на общую сумму 51 487 443 тыс. руб., из нее погашено банковскими векселями 191 667 тыс. руб., денежными средствами – 49 942 895 тыс. руб., списано дебиторской задолженности за счет резерва по сомнительным долгам в сумме 4 721 тыс. руб., а также прочее погашение – 221 445 тыс.руб.

С 01.01.2009 г. Обществом выдано долгосрочных и краткосрочных авансов поставщикам и подрядчикам, в том числе поставщикам основных средств и строительным организациям (см. раскрытие п.3.4) на общую сумму 30 935 126 тыс. руб., зачтено авансов на сумму 27 835 778 тыс. руб.

Резерв по сомнительным долгам

Сумма резерва по сомнительной задолженности установлена руководством Общества на основе определения платежеспособности

конкретных потребителей, тенденций, перспектив получения оплаты и погашения задолженности, а также анализа ожидаемых будущих денежных потоков.

В отчетном году был восстановлен резерв на сумму 19 256 тыс. рублей по дебиторской задолженности ОАО «Орелэнерго», которая была продана по договору уступки права требования, списана за счет ранее созданного резерва просроченная дебиторская задолженность ОАО «Ингушэнерго» на сумму 4 721 тыс. руб., а также создан новый резерв в сумме 186 947 тыс.руб. по задолженности неплатежеспособных дебиторов.

По состоянию на 31.12.2009 г. сумма резерва по сомнительным долгам составляет 299 736 тыс. рублей (на 31.12.2008 г. сумма резерва составляла 136 765 тыс. руб.), в том числе:

тыс. руб.

№ п/п	Наименование контрагента	Сумма на 31.12.2009 г.	Сумма на 31.12.2008 г.
1	ОАО «Нурэнерго»	71 884	71 884
2	КТ «ЗАО «РЦЭР и компания»	28 010	28 010
3	ОАО «Орелэнерго»	-	19 256
4	ОАО «Курганская энергосбытовая компания»	12 894	12 894
5	Блэк энд Витч Спешиал Проджектс Корп.	81 930	-
6	ОАО «Ингушэнерго»	16 090	4 721
7	ОАО «Нижноватомэнергосбыт»	43 552	-
8	ООО «Теплоцентральный»	45 375	-
	Итого:	299 736	136 765

3.7. Краткосрочные финансовые вложения (статья 250 Бухгалтерского баланса)

На конец отчетного периода в составе краткосрочных финансовых вложений числятся денежные средства, размещенные в банковский учреждениях на депозитных счетах, величина которых на 31.12.2009 г. составляет 882 517 тыс. руб. На 31.12.2008 г. в составе краткосрочных финансовых вложений были отражены депозитные вклады на общую сумму 793 827 тыс.руб.

Расшифровка банковских вкладов, предоставленных на срок менее 12 месяцев

тыс. руб.

№ п/п	Наименование контрагента	Сумма на 31.12.2009 г.	Сумма на 31.12.2008 г.
1	ЗАО «Юникредитбанк»	882 517	793 827
	Итого	882 517	793 827

Процентные ставки по депозитам составляют от 2,9% (по краткосрочным вкладам) до 11,9% годовых (по депозитным вкладам на срок до 65 дней).

3.8. Долгосрочные займы (статья 510 Бухгалтерского баланса)

По состоянию на 31.12.2009 сумма долгосрочных заемных средств состояла из двух кредитных линий и размещенных в октябре 2006 года обыкновенных документарных процентных неконвертируемых облигаций и процентного дохода по ним.

№ п/п	Наименование контрагента	Сумма на 31.12.2009 г.		Сумма на 31.12.2008 г.	
		Сумма основного долга	Сумма процентов	Сумма основного долга	Сумма процентов
1	ABN AMRO Bank, N.V.	5 910 822	83 287	-	-
2	Европейский Банк Реконструкции и Развития	3 904 947	17 015	-	-
3	Облигации	5 000 000	153 728	-	-
	Итого	14 815 769	254 030	-	-

Долгосрочные заемные средства не были обеспечены залогом имущества или другими видами обеспечения.

По состоянию на 31.12.2008г. сумма облигационного займа в соответствии с учетной политикой Общества переведена из состава долгосрочных заемных средств в краткосрочную задолженность, так как на основании заключенного договора досрочное погашение вышеуказанного займа возможно с сентября 2009 года по требованию займодавцев. По состоянию на 31.12.2009г. сумма облигационного займа в соответствии с учетной политикой Общества переведена из состава краткосрочных заемных средств в долгосрочную задолженность, так как никто не использовал свое право на досрочное погашение вышеуказанного займа в сентябре 2009 года.

Количество размещенных облигаций составило 5 000 000 штук номинальной стоимостью 1 000 рублей каждая со сроком погашения в 1820-й день с даты начала размещения облигаций выпуска. Процентная ставка по облигационному займу была пересмотрена в сентябре 2009 года и на конец года составляет 12,25% годовых.

Согласно условиям проспекта ценных бумаг, утвержденного Советом директоров ОАО «ОГК-5» от 17.07.2006 г. (Протокол №13), в отчетном году Обществом начислен купонный доход на размещенные облигации в сумме 434 227 тыс. руб. и произведены выплаты по нему в размере 374 000 тыс.руб. Из них сумма 92 854 тыс. руб. включена в стоимость инвестиционных активов, а остальная часть купонного дохода отнесена на прочие расходы.

Кредитная линия в ABN AMRO Bank, N.V. открыта сроком до 2023 года на сумму 237 млн. евро с фиксированной процентной ставкой 5,04% Средства используются на инвестиционные цели, проценты в сумме 137 746 тыс. руб. капитализированы в стоимость незавершенного строительства ПГУ на Среднеуральской ГРЭС.

Кредитная линия в Европейском Банке Реконструкции и Развития открыта на сумму 120 млн. евро сроком на 12 лет с плавающей ставкой Euribor. Средства используются на инвестиционные цели, проценты в сумме 147 470 тыс. руб. капитализированы в стоимость незавершенного строительства ПГУ на Невинномысской ГРЭС.

3.9. Краткосрочные займы и кредиты (статья 610 Бухгалтерского баланса)

На конец отчетного года сумма задолженности по краткосрочным кредитам и займам составила 4 208 560 тыс. руб. (на 31.12.2008 г. задолженность составила 6 982 582 тыс. руб.), в том числе задолженность по размещенным облигациям, приведенная в Пояснении 3.8.

№ п/п	Наименование контрагента	Сумма на 31.12.2009 г.		Сумма на 31.12.2008 г.	
		Сумма основного долга	Сумма процентов	Сумма основного долга	Сумма процентов
3	ЗАО «Банк Интеза»	-	-	1 864 850	24 232
4	Облигации	-	-	5 000 000	93 500
5	Биржевые облигации	4 000 000	208 560	-	-
	Итого	4 000 000	208 560	6 864 850	117 732

В течение отчетного года Обществом было привлечено краткосрочных кредитов на общую сумму 11 307 421 тыс. руб.

Привлеченные краткосрочные кредиты не были обеспечены залогом имущества либо другими видами обеспечения.

В течение отчетного года по краткосрочным кредитам были начислены проценты в сумме 510 532 тыс. руб. (за 2008 год – 38 902 тыс. руб.). Из них сумма 151 121 тыс. руб. (за 2008 год - 23 051 тыс. руб.) включена в стоимость инвестиционных активов, а остальная часть начисленных процентов отнесена на прочие расходы. Сумма погашенной задолженности по основному долгу в 2009 году составила 9 307 856 тыс. руб. (в 2008 году – 636 500 тыс. руб.) и процентов по кредитам – 325 124 тыс. руб. (в 2008 году – 15 851 тыс. руб.). Вся сумма задолженности по основному долгу и процентам была погашена денежными средствами.

3.10. Краткосрочная кредиторская задолженность (статья 620 Бухгалтерского баланса)

На 31.12.2009 г. задолженность перед кредиторами составила 4 576 579 тыс. руб. (на 31.12.2008 г. – 3 064 982 тыс. руб.). В том числе, кредиторская задолженность перед поставщиками и подрядчиками составила 3 115 462 тыс. руб. (на 31.12.2008 г. – 2 374 623 тыс.руб.), задолженность по налогам и сборам – 790 633 тыс.руб. (на 31.12.2008 г. – 642 439 тыс.руб.), задолженность по оплате труда перед персоналом – 338 тыс.руб. (на 31.12.2008 г. – 9 855 тыс.руб.), задолженность перед внебюджетными фондами

– 15 тыс.руб. (на 31.12.2008 г. – 924 тыс.руб.), задолженность по авансам полученным – 33 265 тыс.руб. (на 31.12.2008 г. – 8 862 тыс.руб.) и прочая кредиторская задолженность – 636 866 тыс.руб. (на 31.12.2008 г. – 28 279 тыс.руб.).

Расшифровка краткосрочной кредиторской задолженности (строка 620)

	тыс. руб.	
	На 31.12.2009 г.	На 31.12.2008 г.
Краткосрочная кредиторская задолженность составляет:	4 576 579	3 064 982
<i>в том числе:</i>		
Поставщики и подрядчики:	3 115 462	2 374 623
– Атомстройэкспорт, ЗАО	480 200	1 924
– Кузбассразрезголь, ОАО	295 441	-
– ЦФР, ЗАО	274 424	205 801
– УРАЛЭНЕРГОУГОЛЬ, ООО	268 864	386 962
– Энель Сервици С.р.л.	165 643	94 527
– Силовые машины, ОАО	149 643	-
– Ремонт и строительство сетей, ЗАО	130 433	-
– ИНКОТЭМ, ООО	120 985	-
– Электросевкавмонтаж, ООО	102 980	-
– ЭНЕЛЬ РУС, ООО	86 116	-
– СпецСтройПроект, ООО	81 150	-
– СО ЕЭС, ОАО	70 353	56 237
– Энерго-Импульс, ООО	59 473	35 452
– Фирма ИНТРЭК, ООО	53 837	12 576
– Уралэнергомонтаж ПГ, ЗАО	42 540	-
– Инжиниринговая компания РЭС, ОАО	38 877	814 190
– Мак-Кинзи и Компания СиАйЭс, ООО	36 863	-
– Уралэнерго-Союз, ЗАО	35 836	1 664
– Оптима Иксчейндж Сервисез, ОАО	35 800	-
– Компания Этна-Холдинг, ООО	30 737	-
– ЦЭТИ МК, ОАО	30 654	-
– Фортум, ОАО	30 577	-
– Южный инженерный центр энергетики, ОАО	28 808	243
– Свердловскоблгаз, ОАО	27 763	23 427
– РАО ЕЭС России, ОАО	25 062	25 062
– Уралэнергомонтаж ПО, ЗАО	22 252	944
– 6 Сигма ПСК, ЗАО	19 701	78 767
– Уралспецтеплоремонт, ООО	17 953	-
– Энергоавтоматика ПО, ООО	15 957	-
– Строй Сити, ООО	14 305	39 344
– Инженерный центр энергетики урала, ОАО	13 679	4 887
– Водоканал, ЕМУП	11 402	2 179
– Эвола, ООО	10 324	-
– Медиана-фильтр, НПК, ЗАО	7 547	71 800
– РОС поставка, ЗАО	7 481	68 083
– КВИНТсистема, ООО	275	41 354
– Интеравтоматика, ЗАО	-	25 677
– Уралсевергаз, ЗАО	-	25 534

	На 31.12.2009 г.	На 31.12.2008 г.
- Электросервис, ЗАО	1 016	23 458
- Арман, ООО	362	19 031
- Комитет по упр. Им. И зем. Отн. Адм. Конаковского района	-	18 648
- УПМ, ОАО	1 709	16 692
- Северо Кавказский Технический Центр, ООО	-	15 737
- Прочие	268 438	264 423
Задолженность по оплате труда	338	9 855
Задолженность внебюджетным фондам	15	924
Задолженность по налогам и сборам :	790 633	642 439
- налог на прибыль	458 280	139 003
- налог на добавленную стоимость	22 341	118 038
-налог на имущество	177 223	173 168
- задолженность по прочим налогам	52 528	190 008
- задолженность по налоговым штрафам и пеням	80 261	22 222
Задолженность по авансам полученным	33 265	8 862
Прочие кредиторы:	636 866	28 279
- прочие	636 866	28 279

3.11. Акции Общества (статья 410 Бухгалтерского баланса)

По состоянию на 31.12.2009 г. Уставный капитал Общества полностью оплачен и составляет 35 371 898 370 рублей, состоит из:

	Общее количество (шт.)	Номинальная стоимость (руб.)
Обыкновенные акции	35 371 898 370	1,00
Привилегированные акции	-	-
ИТОГО:	35 371 898 370	-

Из общего числа обыкновенных именных акций дочернему обществу принадлежит 160 099 902 штук акций (2008 г.– 296 691 855 штук акций).

3.12. Добавочный и резервный капитал (статья 420 и 430 Бухгалтерского баланса)

За отчетный год изменений в составе добавочного капитала не происходило. На 31.12.2009 года его величина составляет 7 307 769 тыс.руб.

В соответствии с законодательством в Обществе создается резервный капитал в размере 5% от уставного капитала. Размер ежегодных отчислений в резервный капитал Общества должен составлять 5% от чистой прибыли Общества. В 2009 году сумма отчислений составила 78 140 тыс. руб. На 31.12.2009 г. резервный капитал сформирован в размере 418 565 тыс. руб.

3.13. Нераспределенная прибыль (непокрытый убыток) (статья 470 Бухгалтерского баланса)

По состоянию на 31.12.2009 г. нераспределённая прибыль Общества составила 6 292 229 тыс.руб. На 31.12.2008 г. в бухгалтерском балансе Общества числилась нераспределённая прибыль в сумме 3 799 168 тыс.руб.

Изменение в составе прибыли обусловлено получением Обществом в отчетном году чистой прибыли в сумме 2 571 201 тыс. руб.

Уменьшение прибыли в отчетном году связано с решением Общего собрания акционеров (Протокол № 6 от 09.04.2009 г.) о распределении прибыли Общества по результатам 2008 финансового года на формирование резервного капитала в сумме 78 140 тыс. руб. По итогам 2008 финансового года дивиденды Обществом не выплачивались.

3.14. Государственная помощь

В отчетном году согласно Постановления Правительства РФ от 23.06.2001 г. № 481 «Об утверждении правил возмещения из федерального бюджета части затрат на уплату процентов по кредитам, полученным организациями топливно-энергетического комплекса в российских кредитных организациях» Обществом получено возмещение суммы уплаченных процентов по кредиту из федерального бюджета в сумме 2 355 тыс.руб. Сумма полученной субсидии списана на прочие доходы Общества.

3.15. Доходы и расходы по обычным видам деятельности

Доходы и расходы за отчетный год отражены в отчете о прибылях и убытках отдельно по обычным видам деятельности и прочим доходам и расходам с расшифровкой по видам и величинам.

За отчетный год выручка по сравнению с прошлым годом возросла на 748 509 тыс.руб. и составила 43 594 973 тыс. руб., в том числе:

Наименование	тыс.руб.	
	2009 г.	2008 г.
Выручка всего (стр. 010 формы № 2), в том числе:	43 594 973	42 846 464
электроэнергия (мощность)	40 809 474	40 576 463
теплоэнергия	2 400 062	2 001 314
прочие товары, работы, услуги промышленного характера	376 811	248 766
прочие товары, работы, услуги непромышленного характера	8 626	19 921

Себестоимость по элементам затрат показана в строке 760 формы №5.

Расходы, непосредственно не связанные с производственным процессом (управленческие и хозяйственные расходы), первоначально отражаются на счете 26 «Общехозяйственные расходы» и, за исключением затрат на содержание подразделений капитального строительства, по соответствующим

статьям ежемесячно включаются в фактическую себестоимость выпускаемой продукции, и относятся на счет 20 «Основное производство».

Расходы, непосредственно связанные с реализацией продукции (услуги системного оператора, центра финансовых расчетов), отражаются на счете 44 «Расходы на продажу» и списываются непосредственно на счет 90 «Продажи».

В 2009 году совокупные затраты на оплату использованных для собственного потребления в течение календарного года энергетических ресурсов составляют 65 367 тыс.руб., в том числе электрическая энергия – 4 210 тыс.руб., тепловая энергия - 421 тыс.руб., мощности – 60 737 тыс. руб.

В 2008 году совокупные затраты на оплату использованных для собственного потребления в течение календарного года энергетических ресурсов составляют 43 816 тыс.руб., в том числе электрическая энергия – 4 169 тыс.руб., тепловая энергия - 440 тыс.руб., мощности – 39 207 тыс. руб.

3.16. Прочие доходы и расходы

Прочие доходы и расходы состоят из следующих групп:

Наименование	тыс.руб.	
	2009 г.	2008 г.
Прочие доходы	1 505 394	1 659 530
в том числе:		
- от реализации валюты	-	-
- от восстановления резерва по сомнительным долгам (см. Пояснение 3.6)	19 256	376 585
- от реализации прочих активов	170 043	300 225
- страховое возмещение по чрезвычайным событиям (пожар на РГРЭС в декабре 2006 г.)	-	227 304
- курсовые разницы	1 107 494	207 930
- от реализации основных средств	26	152 560
- от реализации МПЗ	44 301	108 235
- от продажи ценных бумаг	-	86 955
- пени, штрафы и неустойки, признанные	90 873	26 686
- прибыль прошлых лет	102	28 091
- материалы и запчасти, оприходованные после ремонта	-	25 702
- доходы от возмещения убытков, в том числе изменение стоимости мощности с учетом качества	-	488
- стоимость материальных ценностей, остающихся от списания в результате чрезвычайных ситуаций непригодных к восстановлению и дальнейшему использованию активов	25 785	-
- прочие доходы		
	47 514	118 769
Прочие расходы	2 150 317	2 700 011
в том числе:		
- от реализации валюты	5 914	12 625
- от реализации прочих активов	197 701	611 365
- курсовые разницы по операциям в иностранной		

Наименование	2009 г.	2008 г.
<i>валюте</i>	1 005 798	421 585
- <i>компенсационные выплаты при расторжении трудовых договоров</i>	-	399 208
- <i>убытки от списания чрезвычайных событий (в т.ч. пожар на РГРЭС в декабре 2006г.)</i>	-	228 827
- <i>изменение стоимости мощности с учетом качества от реализации основных средств</i>	16	185 566
- <i>резерв по сомнительным долгам (см. Пояснение 3.6)</i>	186 947	169 064
- <i>Резерв под обесценение финансовых вложений от реализации МПЗ</i>	123 287	113 714
- <i>расходы на благотворительность</i>	30 801	-
- <i>содержание социальной сферы</i>	30 911	71 714
- <i>услуги банков</i>	146 082	34 985
- <i>убытки прошлых лет</i>	84 829	16 060
- <i>Выбытие активов без дохода</i>	7 246	748
- <i>прочие расходы</i>	18 447	-
	93 595	-
	225 989	427 304

3.17. Налоги

С 1 января 2006г. Общество признает выручку от продажи для целей исчисления НДС по мере отгрузки товаров (продукции, работ, услуг).

В 2009 году в связи с изменениями в ст. 171, 172 НК РФ у Общества появилась возможность осуществлять вычеты по НДС по мере уплаты аванса поставщику при условии получения счетов - фактур на суммы оплаты/частичной оплаты в счет предстоящих поставок товаров (выполнения работ, оказания услуг). В течение 2009 года велась активная работа по получению необходимых документов от поставщиков товаров, работ, услуг.

В результате общая сумма вычетов по НДС по выплаченным авансам на 31.12.2009 года составила 411 780 тыс. руб.

Сумма налога на прибыль, определенная исходя из бухгалтерской прибыли (сумма условного расхода по налогу на прибыль) за отчетный год, составила 821 853 тыс. руб. (2008 г. – 538 553 тыс. руб.). В отчетном году сумма постоянных разниц, повлиявших на корректировку условного расхода по налогу на прибыль в целях определения налога на прибыль, исчисляемого по данным налогового учета (текущего налога на прибыль), составила – 1 475 020 тыс.руб. (2008г. – 882 129 тыс. руб.). Указанные постоянные разницы связаны с различиями в признании в бухгалтерском учете и налогообложении стоимости объектов основных средств, расходов производственного характера сверх установленных норм, а так же признания в бухгалтерском учете расходов и доходов, не принимаемых для целей налогообложения.

Общая сумма возникших вычитаемых временных разниц, повлиявших на корректировку условного расхода по налогу на прибыль в целях определения текущего налога на прибыль, исчисляемого по данным налогового учета, составила (396 276) тыс. руб. (2008г. – 699 245 тыс.руб.), в том числе, в отчетном периоде возникло – 2 295 116 тыс. руб. (2008г. –

1 198 477 тыс.руб.) и погасилось – 2 691 392 тыс. руб. (2008г. – 499 232 тыс.руб.). Кроме того, в отчетном периоде в связи с выбытием активов списаны вычитаемые временные разницы на сумму 458 тыс. руб. (2008 г. – 661 226 тыс.руб.). Вычитаемые временные разницы, возникшие в отчетном периоде, связаны с различиями в признании Обществом в бухгалтерском учете и для целей налогообложения расходов по полученным заемным средствам, курсовой разницы по обязательствам, выраженным в условных единицах, курсовой разницей по дебиторской задолженности, выраженной в иностранной валюте, переноса на будущее в налоговом учете убытков от реализации основных средств, а так же различий в сроках полезного использования амортизируемого имущества в налоговом учете и нормы амортизации основных средств в бухгалтерском учете.

Общая сумма налогооблагаемых временных разниц, повлиявших на корректировку условного расхода по налогу на прибыль в целях определения налога на прибыль, исчисляемого по правилам налогового учета, составила 2 119 734 тыс.руб.(2008 г. – 1 162 951 тыс.руб.), в том числе, возникших – 2 848 689 тыс.руб. (2008 г. – 1 688 385 тыс.руб.) и погашенных – 728 955 тыс.руб. (2008 г. – 525 434 тыс.руб.). Кроме того, в отчетном периоде списаны налогооблагаемые временные разницы на сумму 555 тыс. руб. (2008 г. – 929 807 тыс. руб.). Налогооблагаемые временные разницы обусловлены различиями в признании Обществом в бухгалтерском учете и для целей налогообложения платы за государственную регистрацию прав на приобретенные (сооруженные) объекты недвижимости, даты признания расходов на переданную в эксплуатацию спецодежду, превышения нормы амортизации основных средств в бухгалтерском учете по сравнению со сроком полезного использования амортизируемого имущества в налоговом учете.

В отчетном году в уменьшение прибыли отчетного года были списаны отложенные налоговые обязательства в сумме 423 947 тыс. руб. (2008 г.: 223 154 тыс.руб.) и отложенные налоговые активы в сумме 79 255 тыс.руб. (2008 г. – 158 694 тыс.руб.).

По данным налогового учета налогооблагаемая прибыль за 2009 г. составила 3 068 273 тыс. руб., убытков прошлых лет, переносимых на будущее, в 2009 году не было (2008 г. налогооблагаемая прибыль с учетом произведенного перерасчета составляла 2 825 671 тыс.руб., с учетом суммы убытка прошлых налоговых периодов, уменьшающих налоговую базу – 2 662 394 тыс. руб.). Убыток, переносимый на будущие периоды, по состоянию на 31.12.2009 года отсутствует.

9 декабря 2009 года Общество получило подтвержденное ФНС РФ решение Инспекции ФНС РФ № 4 по крупнейшим налогоплательщикам по результатам выездной налоговой проверки за 2006-2007 года. Общая суммы претензий налоговых органов составляет 557 257 тыс. руб., в том числе 480 626 тыс. руб. – доначисленные налоги и сборы, 76 631 тыс. руб. – пени и штрафы. Основные доначисления были произведены по налогу на прибыль и налогу на добавленную стоимость (458 349 тыс. руб. и 22 372 тыс. руб.

соответственно без учета пени и штрафов). Результаты проверки отражены в расходах 2009 года по дате решения ФНС РФ как:

- 458 280 тыс. руб. отражена сумма доначисленного налога на прибыль как иные аналогичные обязательные платежи;

- 40 045 тыс. руб. отражены пени по налогу на прибыль и по другим налогам, доначисленные по результатам проверки как иные аналогичные обязательные платежи;

- 36 586 тыс. руб. отражены штрафы по налогу на прибыль и по другим налогам как иные аналогичные обязательные платежи;

22 347 тыс. руб. отражены как прочие расходы.

Справочно: в составе иных аналогичных обязательных платежей отражены суммы по уточненным налоговым декларациям за предыдущие налоговые периоды по налогу на прибыль, предоставленным в налоговые органы, на 113 704 тыс. руб. к возврату из бюджета.

Основной причиной доначисления явилось непринятие налоговым органом ускоренной амортизации (применение коэффициента 2) по основным средствам, работающим в условиях агрессивной среды и на опасном производстве. Доначисление налога на прибыль по этому основанию составило 438 391 тыс. руб. без учета пени и штрафов. Результаты проверки могут быть изменены по результатам рассмотрения по существу в арбитражном суде. Первое заседание суда назначено на 26 апреля 2010 года.

3.18. Прибыль на акцию

Прибыль на акцию раскрывается в порядке, предусмотренном Методическими рекомендациями по раскрытию информации о прибыли, приходящейся на одну акцию, утвержденными приказом МФ РФ от 21.03.2000 г. № 29н. Базовая прибыль на акцию отражает часть прибыли отчетного периода, которая потенциально может быть распределена среди акционеров – владельцев обыкновенных акций. Она рассчитана как отношение базовой прибыли за отчетный год к средневзвешенному количеству обыкновенных акций в обращении в течение отчетного года.

Наименование показателя	2009 г.	2008 г.
Базовая прибыль за отчетный год (тыс. руб.)	2 571 201	1 562 788
Средневзвешенное количество обыкновенных акций в обращении в течение отчетного года (тыс. акций)	35 371 898	35 371 846
Базовая прибыль на акцию, руб.	0,0727	0,0442

Общество не имеет конвертируемых ценных бумаг и договоров купли-продажи акций у эмитентов, поэтому разводненная прибыль (убыток) на акцию не рассчитывается.

В соответствии с решением Общего собрания акционеров ОАО «ОГК-5» (Протокол №6 от 09.04.2009 г.) Обществом не начислялись дивиденды по обыкновенным акциям по итогам 2008 финансового года.

3.19. Основные показатели деятельности.

В течение 2009 года прибыль от продаж увеличилась по сравнению с аналогичным показателем 2008 года на 1 916 142 тыс. руб.

Рентабельность продаж за 2009 год составила 12 %, что на 4 п.п. выше показателя 2008 года.

Основными факторами, повлиявшими на финансовые результаты работы компании в 2009 году являлись:

Повышение тарифов на электроэнергию, мощность и тепловую энергию на регулируемом рынке;

Увеличение доли электроэнергии и мощности в общем объеме производства, продаваемой на свободном рынке по нерегулируемым ценам;

Изменение топливной структуры в сторону увеличения производства на угле;

Улучшение условий договоров поставки газа по рыночным ценам;

Снижение затрат на содержание генерирующих мощностей;

Повышение тарифов организаций, регулирующих отношения на рынке электроэнергии и мощности.

Рентабельность активов возросла на 2 п.п. по сравнению с аналогичным периодом прошлого года и составила 8%.

Доходность собственного капитала составила 10%, что на 3 п.п. выше показателя 2008 года.

Все коэффициенты рентабельности были посчитаны с использованием показателя прибыли от продаж.

3.20. Информация о связанных сторонах

По состоянию на 31.12.2009 г. Enel Investment Holding B.V. принадлежит 19 759 223 043 обыкновенных акций Общества, что составляет 55,86% уставного капитала ОАО «ОГК-5». Российская Федерация в лице Федерального агентства по управлению федеральным имуществом владеет 9 350 330 680 обыкновенными акциями Общества (26,43% уставного капитала). Остальные 17,71% обыкновенных акций распределены и находятся в собственности миноритарных акционеров.

По состоянию на 31.12.2009 г. связанными сторонами Общества являются:

- Enel Investment Holding B.V. и его аффилированные лица;
- Федеральное агентство по управлению федеральным имуществом;
- Члены Совета директоров Общества, имеющие возможность своими решениями влиять на хозяйственную деятельность Общества;
- Члены коллегиального исполнительного органа Общества (Правления);
- ОАО «Санаторий-профилакторий «Энергетик»;

- ОАО «Энергетическая северная компания»;
- ООО «ОГК-5 Финанс»;
- ООО «Проф-Энерго»;
- ОАО «Теплопрогресс»;
- НПФ «Электроэнергетики».

Продажа продукции связанным сторонам

Выручка Общества от продажи своей продукции связанным сторонам с учетом НДС составила:

Наименование связанной стороны	тыс.руб.	
	2009 г.	2008 г.
ООО «Русэнергосбыт»	1 090 045	441 841
ООО «Русэнергосбыт-М»	11 789	39 500
Энел Продукционе С.П.А., Представительство	1 657	8 893
ООО «Энель Рус»	8 620	6 652
ООО «Проф-Энерго»	1 421	1 584
ОАО «Энергетическая северная компания»	165	516
ОАО «Санаторий-профилакторий «Энергетик»	70	70

Оказание услуг и реализация продукции Обществом связанным сторонам осуществлялась на обычных коммерческих условиях по рыночным ценам.

Закупки у связанных сторон

Стоимость услуг, оказанных Обществу связанными сторонами, составила:

Наименование связанной стороны	тыс.руб.	
	2009 г.	2008 г.
ООО «Проф-Энерго»	2 035	1 914
ОАО «Санаторий-профилакторий «Энергетик»	670	1 270

В целях организации профилактического лечения сотрудников Общество приобретало путевки в санаторно-курортные учреждения ОАО «Санаторий-профилакторий «Энергетик» и ООО «Проф-Энерго». Операции со связанными сторонами проводились на обычных коммерческих условиях.

В 2008 году Обществом были приобретены обыкновенные акции ОАО «Энергетическая Северная Компания» в количестве 160 000 штук номинальной стоимостью 1 тыс. руб. за акцию. Отчёт об итогах дополнительного выпуска ценных бумаг зарегистрирован Федеральной службой по финансовым рынкам 05.02.2009 года.

Состояние расчетов со связанными сторонами

По состоянию на конец отчетного года задолженность связанных сторон перед Обществом и Общества перед связанными сторонами составляет:

	тыс.руб.	
	31.12.2009 г.	31.12.2008 г.
Дебиторская задолженность Общества		
ООО «ОГК-5 Финанс»	939 000	984 000
ООО «Энель Рус»	1 586	6 652
ООО «Русэнергосбыт»	1 942	
ООО «Русэнергосбыт М»	2 235	5 329
Энел Продукционе С.П.А., Представительство	1 162	1 162
ООО «Проф-энерго»	1 229	604
Enel Ingegneria e Innovazione S.p.A	1 281 463	-
Члены Правления Общества	-	-
Итого	2 228 617	997 747
Кредиторская задолженность Общества		
Энель Сервици С.р.л.	165 643	94 527
ООО «Русэнергосбыт»	666	57
ОАО «Санаторий-профилакторий «Энергетик»	737	54
ООО «Энель Рус»	86 116	-
Итого	253 162	94 638

Дебиторская задолженность ООО «ОГК-5 Финанс» на 31.12.09г. образовалась вследствие приобретения Обществом векселей ООО «ОГК-5 Финанс». В 2009 году приобретения векселей ООО «ОГК-5 Финанс» не происходило, в течение 2009 года было погашено векселей на сумму 45 000 тыс. руб.

Кредиторская задолженность Энель Сервици С.р.л. на 31.12.2009г. образовалась по договору об оказании услуг по интеграции информационных и телекоммуникационных технологий ОГК-5 в группе Enel.

Все операции со связанными сторонами проводились на обычных коммерческих условиях.

Задолженность связанных сторон перед Обществом и Общества перед связанными сторонами является краткосрочной, за исключением дебиторской задолженности ООО «ОГК-5 Финанс» в сумме 74 000 тыс. руб. Векселя, предоставленные на эту сумму, являются долгосрочными, со сроком погашения в феврале 2015 года.

Вознаграждения основному управленческому персоналу:

Список членов Совета директоров и Правления Общества приведен в Пояснении 1.1. Условия трудовых договоров с членами Правления Общества предварительно одобрены Советом директоров Общества.

В 2009 году Общество выплатило членам Совета директоров и Правления вознаграждений на общую сумму 22 270 тыс. руб. (в 2008 году – 36 838 тыс. руб.); предоставило социальных гарантий на сумму 138 тыс. руб.; выплатило страховых взносов по добровольному медицинскому страхованию – 245 тыс. руб.

В октябре 2006 года Совет директоров Общества утвердил Положение об опционном вознаграждении работников ОАО «ОГК-5». Участие членов Правления и количество акций в их опционных договорах определялось решением Совета директоров. В декабре 2009 года реализован план вознаграждения опционами на акции. Акции были приобретены у ООО «ОГК-5 Финанс» в количестве 136 591 953 штук по цене 2,30 рубля за каждую.

В марте 2008 года для нескольких членов Правления был досрочно реализован план вознаграждения опционами на акции. Акции были приобретены вышеуказанными лицами у ООО «ОГК-5 Финанс» в количестве 54 869 719 штук по цене 2,30 рубля за каждую.

В 2009 году Совет Директоров принял решение о расторжении трудовых договоров с несколькими представителями высшего менеджмента в связи со сменой собственника. Сумма компенсационных выплат членам Правления составила 3 638 тыс. рублей. Эта сумма была включена в расходы 2009 года.

Займы, предоставленные членам Правления Общества:

	тыс.руб.	
	2009 г.	2008 г.
Задолженность на 1 января	-	3 588
Предоставлено в отчетном году	-	-
Возвращено в отчетном году	-	3 588
Задолженность на 31 декабря	-	-

Расчёты с Негосударственным Пенсионным Фондом «Электроэнергетики»

В 2009 году выплаты в НПФ составили 597 100 тыс. руб., в 2008 г. – 171 100 тыс. руб. Дебиторская и кредиторская задолженности по состоянию на 31.12.2009 г. и 31.12.2008 г. отсутствуют.

3.21. Информация по сегментам

Информация по сегментам не раскрывается, так как основным видом хозяйственной деятельности Общества является производство электрической энергии, мощности и тепловой энергии, продажа которых составляет 99,3% выручки от продажи продукции. Технология производства электрической энергии, мощности и тепловой энергии не позволяет выделить отдельные операционные сегменты. Кроме того, Общество осуществляет другие виды деятельности, которые не являются существенными и не образуют ни вместе, ни по отдельности отдельных отчетных сегментов. Информация по географическим сегментам также не раскрывается, так как вся деятельность организации ограничивается единым сегментом оптового рынка электроэнергии и мощности (первая ценовая зона в классификации Администратора торговой системы), в котором источники и характер рисков примерно одинаковы.

3.22. События после отчетной даты

Значимых событий, оказывающих влияние на финансовое состояние Общества на период составления отчета не возникло.

3.23. Условные обязательства

Российское налоговое, валютное и таможенное законодательство допускает различные толкования и подвержено частым изменениям. Руководство Общества не исключает, что в отношении каких-то операций, произведенных в отчетном и предшествующих отчетных периодах, в будущем возможны споры с контролирующими органами, которые могут привести к изменениям результатов хозяйственной деятельности. В соответствии с п. 24 Положения по бухгалтерскому учету «Условные факты хозяйственной деятельности» ПБУ 8/01 подробная информация о таких операциях в отчете не раскрывается.

По мнению Руководства Общества, по состоянию на 31 декабря 2009 г. соответствующие положения законодательства интерпретированы им корректно, и положение Общества с точки зрения соблюдения налогового, валютного и таможенного законодательства будет стабильным.

Общество является истцом и ответчиком в ряде судебных процессов, возникающих в обычном ходе осуществления хозяйственной деятельности. В настоящее время исход этих процессов для Общества не может быть определен с достаточной уверенностью. Эти процессы, по мнению руководства Общества, не окажут существенного негативного влияния на результаты хозяйственной деятельности или финансовое состояние Общества.

Возможная ответственность Общества по долгам третьих лиц, в том числе дочерних обществ, также не окажет существенного влияния на финансовое состояние Общества.

Руководитель Общества

 / Копсов А.Я./

Главный бухгалтер Общества

 /Поленов Д.А./

« 31 » марта 2010 г.

