

МИ ФНС РФ по КН №4
БЛОК ВГОДА
ВВЕДЕНОВА

30 ИЮЛ 2012

СТ. ГОСН АЛОГИКСЕКТОР
ВОЛОДИНА Е. В.
Подпись



БУХГАЛТЕРСКИЙ БАЛАНС

на 30 июня 201 2 г.

Форма № 1 по ОКУД

Дата (число, месяц, год)

Организация Открытое акционерное общество "ИНТЕР РАО ЕЭС" по ОКПО

Идентификационный номер налогоплательщика _____ ИНН

Вид деятельности перепродажа и производство электроэнергии по ОКВЭД

Организационно-правовая форма/форма собственности _____ по ОКОПФ/ОКФС

Открытое акционерное общество / частная собственность по ОКЕИ

Единица измерения: тыс. руб. _____ по ОКЕИ

Местонахождение (адрес) _____

Приложение №1
к Приказу Минфина РФ
от 02.07.2010 № 66н


КОДЫ		
0710001		
30	06	2012
33741102		
2320109650		
40.10.11; 51.56.4		
47	41	
384		

119435 Москва, ул. Большая Пироговская, д.27 строение 3

Пояснения	Наименование показателя	Код показателя	На 30 июня 2012 года	На 31 декабря 2011 года	На 31 декабря 2010 года
	АКТИВ				
	I. ВНЕОБОРОТНЫЕ АКТИВЫ				
	Нематериальные активы	1110	946	6 630	3 533
	Результаты исследований и разработок	1120	-	1 908	5 555
	Нематериальные поисковые активы	1130	-	-	-
	Материальные поисковые активы	1140	-	-	-
	Основные средства	1150	14 853 673	28 551 362	61 771 367
	в том числе незавершенное строительство	1151	357 580	9 425 348	22 340 149
	Доходные вложения в материальные ценности	1160	-	42 053	17 846
	Финансовые вложения	1170	239 630 560	241 150 388	46 454 407
	Отложенные налоговые активы	1180	3 604 517	8 010 018	470 704
	Прочие внеоборотные активы	1190	2 646 148	5 000 301	5 279 270
	в том числе долгосрочная дебиторская задолженность	1191	2 286 533	3 862 219	2 308 241
	ИТОГО по разделу I	1100	260 735 844	282 762 660	114 002 682
	II. ОБОРОТНЫЕ АКТИВЫ				
	Запасы	1210	13 608	851 783	657 151
	Налог на добавленную стоимость по приобретенным ценностям	1220	904 992	868 103	1 078 983
	Дебиторская задолженность	1230	54 991 307	61 497 955	11 328 889
	в том числе покупатели и заказчики	1231	1 953 681	3 773 174	5 112 631
	авансы выданные	1232	3 516 551	1 302 231	2 184 478
	прочие дебиторы	1233	49 521 075	56 422 550	4 031 780
	Финансовые вложения (за исключением денежных эквивалентов)	1240	4 641 506	6 028 375	4 020 736
	Денежные средства и денежные эквиваленты	1250	17 655 535	4 868 696	4 062 822
	Прочие оборотные активы	1260	393 045	440 626	125 573
	ИТОГО по разделу II	1200	78 599 993	74 555 538	21 274 154
	БАЛАНС	1600	339 335 837	357 318 198	135 276 836

Пояснения	Наименование показателя	Код показателя	На 30 июня 2012 года	На 31 декабря 2011 года	На 31 декабря 2010 года
	ПАССИВ				
	III. КАПИТАЛ И РЕЗЕРВЫ				
	Уставный капитал	1310	272 996 962	272 996 962	81 287 328
	Собственные акции, выкупленные у акционеров	1320	(5 543 047)	-	-
	Переоценка внеоборотных активов	1340	316 135	352 952	6 110 175
	Добавочный капитал (без переоценки)	1350	195 090 785	195 090 785	21 771 383
	Резервный капитал	1360	296 339	296 339	161 118
	Нераспределенная прибыль (непокрытый убыток), в том числе:	1370	(150 134 328)	(154 609 257)	(16 953 277)
	нераспределенная прибыль прошлых лет	1371	(154 572 440)	(154 609 257)	(16 953 277)
	нераспределенная прибыль текущего года	1372	4 438 112	-	-
	ИТОГО по разделу III	1300	313 022 846	314 127 781	92 376 727
	IV. ДОЛГОСРОЧНЫЕ ОБЯЗАТЕЛЬСТВА				
	Заемные средства	1410	11 508 366	17 965 196	19 731 635
	Отложенные налоговые обязательства	1420	96 595	241 196	698 112
	Оценочные обязательства	1430	-	-	-
	Прочие долгосрочные обязательства	1450	1 387 961	19 269 014	-
	ИТОГО по разделу IV	1400	12 992 922	37 475 406	20 429 747
	V. КРАТКОСРОЧНЫЕ ОБЯЗАТЕЛЬСТВА				
	Заемные средства	1510	4 735 136	340 268	660 792
	Кредиторская задолженность	1520	7 887 406	4 481 858	6 811 969
	в том числе:				
	поставщики и подрядчики	1521	3 250 174	3 584 965	2 919 632
	задолженность перед персоналом организации	1522	103 233	234	6 258
	задолженность перед государственными внебюджетными фондами	1523	24 995	-	-
	задолженность по налогам и сборам	1524	18 734	50 722	406 080
	авансы полученные	1525	2 765 891	496 864	615 434
	прочие кредиторы	1526	1 724 379	349 073	2 864 565
	Доходы будущих периодов	1530	-	-	-
	Оценочные обязательства	1540	697 527	892 885	567 956
	Прочие краткосрочные обязательства	1550	-	-	14 429 645
	в том числе:				
	целевое финансирование	1552	-	-	14 429 645
	ИТОГО по разделу V	1500	13 320 069	5 715 011	22 470 362
	БАЛАНС	1700	339 335 837	357 318 198	135 276 836


Руководитель


Б.Ю.Ковальчук

(подпись)

(расшифровка подписи)

Главный бухгалтер


А.О.Чеснокова

(подпись)

(расшифровка подписи)

" 30 " июля 201 2 г.



МИ ФНС РФ по КН№4
БЛОК ВЕОДА
ВВЕДЕНОВБД

30 ИЮЛ 2012

СТ. ГОСН АЛОГИНСПЕКТОР
Володина Е. В.
Подпись



30 ИЮЛ 2012

ОТЧЕТ О ПРИБЫЛЯХ И УБЫТКАХ

за период с 01 января по 30 июня 2012 г.

СТ. ГОСН АЛОГИСПЕКТОР
ВОЛОДИНА Е. В.

Подпись

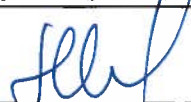
Организация Открытое акционерное общество "ИНТЕР РАО ЕЭС"
Идентификационный номер налогоплательщика
Вид деятельности перепродажа и производство электроэнергии
Организационно-правовая форма/форма собственности
Открытое акционерное общество / частная собственность
Единица измерения: тыс. руб.

Форма № 2 по ОКУД
Дата (число, месяц, год)
по ОКПО
ИНН
по ОКВЭД
по ОКОПФ/ОКФС
по ОКЕИ


КОДЫ		
0710002		
30	06	2012
33741102		
2320109650		
40.10.11; 51.56.4		
47	41	
384		

Пояснения	Наименование показателя	Код	За январь - июнь 2012 г.	За январь - июнь 2011 г.
	Выручка (нетто) от продажи товаров, продукции, работ, услуг (за минусом налога на добавленную стоимость, акцизов и аналогичных обязательных платежей), в том числе:	2110	22 716 427	40 055 034
	экспорт электроэнергии	2111	13 895 467	19 777 925
	продажа электроэнергии (мощности) на внутреннем рынке	2112	8 467 324	19 519 185
	прочее	2114	353 636	757 924
	Себестоимость проданных товаров, продукции, работ, услуг	2120	(18 457 598)	(32 270 106)
	покупка электроэнергии (мощности) на внутреннем рынке	2121	(13 666 043)	(22 154 767)
	производство электроэнергии (мощности)	2122	(3 334 313)	(7 341 370)
	импорт электроэнергии	2123	(885 320)	(2 015 846)
	прочее	2125	(571 922)	(758 123)
	Валовая прибыль	2100	4 258 829	7 784 928
	Коммерческие расходы	2210	(2 142 393)	(3 388 359)
	Управленческие расходы	2220	(1 954 181)	(1 577 053)
	Прибыль (убыток) от продаж	2200	162 255	2 819 516
	Доходы от участия в других организациях	2310	2 572 586	865 232
	Проценты к получению	2320	739 862	633 272
	Проценты к уплате	2330	(1 163 428)	(856 596)
	Прочие доходы	2340	113 378 581	24 318 702
	Прочие расходы	2350	(106 995 960)	(24 712 855)
	Прибыль (убыток) до налогообложения	2300	8 693 896	3 067 271
	Текущий налог на прибыль	2410	(168 720)	(406 218)
	в т.ч. постоянные налоговые обязательства (активы)	2421	3 185 723	256 916
	Изменение отложенных налоговых обязательств	2430	163 586	(230 602)
	Изменение отложенных налоговых активов	2450	(4 404 851)	(60 504)
	Прочее	2460	154 201	(59 572)
	Чистая прибыль (убыток) отчетного периода	2400	4 438 112	2 310 375
	СПРАВОЧНО			
	Результат от переоценки внеоборотных активов, не включаемый в чистую прибыль (убыток) периода	2510	-	-
	Результат от прочих операций, не включаемый в чистую прибыль (убыток) периода	2520	-	-
	Совокупный финансовый результат периода	2500	4 438 112	2 310 375
	Базовая прибыль (убыток) на акцию (коп.)	2900	-	-
	Разводненная прибыль (убыток) на акцию (коп.)	2910	-	-


Руководитель


(подпись)

Б.Ю.Ковальчук
(расшифровка подписи)



Главный бухгалтер


(подпись)

А.О.Чеснокова
(расшифровка подписи)

" 30 " июля 201 2 г.