

БУХГАЛТЕРСКИЙ БАЛАНС
на 30 сентября 20 10 г.

Приложение
к Приказу Минфина РФ
от 22.07.2003 № 67н

Форма № 1 по ОКУД
Дата (год, месяц, число)

КОДЫ		
0710001		
2010	09	30

Организация

**Открытое акционерное общество
"Федеральная сетевая компания
Единой энергетической системы"**

по ОКТО

56947007

Идентификационный номер налогоплательщика
Вид деятельности

ИНН

4716016979

Организационно-правовая форма / форма собственности
открытое акционерное общество / смешанная российская
собственность с долей федеральной собственности

по ОКВЭД

47 41

Единица измерения:

тыс. руб.

по ОКЕИ

384/385

Местонахождение (адрес)

117630, г. Москва, ул. Ак. Челомеев, д. 5А



Дата утверждения
Дата отправки (принятия)

29.10.2010

АКТИВ	Код показателя	На начало отчетного года	3	На конец отчетного периода	4
I. ВНЕОБОРОТНЫЕ АКТИВЫ					
Нематериальные активы, в том числе:	110	1 396 257		1 033 884	
права на патенты, программы, товарные знаки и иные аналогичные	111	977 021		762 973	
другие виды нематериальных активов	112	419 236		270 911	
Основные средства, в том числе:	120	237 390 753		234 345 644	
земельные участки и объекты природопользования	121	156 495		698 906	
здания, машины и оборудование, сооружения	122	235 415 697		231 724 038	
другие виды основных средств	123	1 818 561		1 922 700	
Незавершенное строительство, в том числе:	130	216 529 585		266 004 307	
оборудование к установке	131	18 484 815		17 323 866	
вложения во внеоборотные активы	132	198 044 770		248 680 441	
Доходные вложения в материальные ценности	135	-		-	
Долгосрочные финансовые вложения	140	66 970 387		77 203 705	
Отложенные налоговые активы	145	-		-	
Прочие внеоборотные активы	150	1 415 088		1 443 187	
ИТОГО по разделу I	190	523 702 070		580 030 727	
II. ОБОРОТНЫЕ АКТИВЫ					
Запасы, в том числе:	210	2 427 514		4 588 437	
сырье, материалы и другие аналогичные ценности	211	2 262 155		4 083 325	
затраты в незавершенном производстве	213	-		-	
готовая продукция и товары для перепродажи	214	29 993		30 002	
расходы будущих периодов	216	135 366		475 110	
прочие запасы и затраты	217	-		-	
Налог на добавленную стоимость по приобретенным ценностям	220	2 070 794		2 104 284	
Дебиторская задолженность (платежи по которой ожидаются более чем через 12 месяцев после отчетной даты), в том числе:	230	20 492 819		6 803 802	
покупатели и заказчики	231	185 910		188 711	
авансы выданные	234	36		-	
прочие дебиторы	235	20 306 873		6 615 091	
Дебиторская задолженность (платежи по которой ожидаются в течение 12 месяцев после отчетной даты), в том числе:	240	117 170 891		148 739 455	
покупатели и заказчики	241	8 949 413		10 976 614	
задолженность участников (учредителей) по взносам в уставный капитал	242	-		-	
авансы выданные	243	67 036 337		74 466 016	
прочие дебиторы	244	41 185 141		63 296 835	
Краткосрочные финансовые вложения	250	69 127 725		31 549 815	
Денежные средства, в том числе:	260	11 312 141		31 838 897	
касса	261	2 439		3 437	
расчетные счета	262	11 305 731		31 830 106	
валютные счета	263	-		-	
денежные документы	264	9		66	
прочие денежные средства	265	3 962		5 288	
Прочие оборотные активы	270	-		-	
ИТОГО по разделу II	290	222 601 884		225 624 680	
БАЛАНС	300	746 303 954		805 655 417	

ПАССИВ	Код показателя	На начало отчетного периода		На конец отчетного периода	
		2	3	4	5
III. КАПИТАЛ И РЕЗЕРВЫ					
Уставный капитал	410		576 757 098		616 780 667
Собственные акции, выкупленные у акционеров	411		-		-
Добавочный капитал	420		146 088 835		145 898 002
Резервный капитал	430		10 134 044		10 134 044
Непокрытый убыток прошлых лет	460	(67 725 491)	(67 380 303)
Неразмещенная прибыль прошлых лет	465		-		-
Неразмещенная прибыль отчетного года	470		-		18 769 501
Неразмещенный убыток отчетного года	475		-		-
ИТОГО по разделу III	490		665 254 486		724 201 911
IV. ДОЛГОСРОЧНЫЕ ОБЯЗАТЕЛЬСТВА					
Займы и кредиты	510		6 000 000		36 000 000
Отложенные налоговые обязательства	515		1 435 064		2 492 768
Прочие долгосрочные обязательства	520		5 098		18 361
ИТОГО по разделу IV	590		7 440 162		38 511 129
V. КРАТКОСРОЧНЫЕ ОБЯЗАТЕЛЬСТВА					
Займы и кредиты	610		7 481 469		210 008
Кредиторская задолженность, в том числе:	620		65 802 620		42 407 155
поставщики и подрядчики	621		11 018 708		12 541 006
задолженность перед персоналом организации	622		134 473		585 315
задолженность перед государственными внебюджетными фондами	623		18 906		108 233
задолженность по налогам и сборам	624		653 884		1 188 319
авансы полученные	627		7 114 653		10 365 007
прочие кредиторы	625		46 861 996		17 619 275
Задолженность перед участниками (учредителями) по выплате доходов	630		46 898		46 898
Доходы будущих периодов	640		278 319		278 316
Резервы предстоящих расходов	650		-		-
Прочие краткосрочные обязательства	660		-		-
ИТОГО по разделу V	690		73 609 306		42 942 377
БАЛАНС	700		746 303 954		805 655 417

Справка о наличии ценностей, учитываемых на забалансовых счетах					
Арендованные основные средства	910	6 189 371	12 883 484		
в том числе по лизингу	911	-	-		
Товарно-материальные ценности, принятые на ответственное хранение	920	633 348	629 381		
Товары, принятые на комиссию	930	-	-		
Списанная в убыток задолженность неплатежеспособных дебиторов	940	414 819	557 154		
Обеспечения обязательств и платежей полученные	950	70 943 984	85 886 597		
Обеспечения обязательств и платежей выданные	960	30 815	30 815		
Износ жилищного фонда	970	-	163		
Износ объектов внешнего благоустройства и других аналогичных объектов	980	-	-		
Нематериальные активы, полученные в пользование	990	-	-		
Спецдежда	991	-	-		
Бланки строгой отчетности	1000	11	-		23

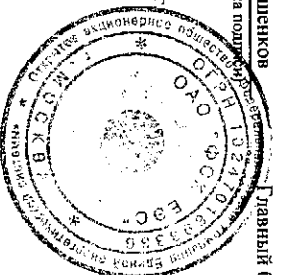
Руководитель  Д.А. Трошченко Главный бухгалтер  В.В. Лукин

(подпись)

28 " октября 2010 г.

(подпись)

29 ОКТ 2010



Госналогинспектор
НИКУДИНА Т.Д.
Иванов

