

**ОТКРЫТОЕ АКЦИОНЕРНОЕ ОБЩЕСТВО
«ИНТЕР РАО ЕЭС»**

**АУДИТОРСКОЕ ЗАКЛЮЧЕНИЕ
ПО БУХГАЛТЕРСКОЙ ОТЧЕТНОСТИ
2009 год**

АУДИТОРСКОЕ ЗАКЛЮЧЕНИЕ по бухгалтерской отчетности

Акционерам открытого акционерного общества "ИНТЕР РАО ЕЭС":

Аудитор

Закрытое акционерное общество «ПрайсвотерхаусКуперс Аудит» (ЗАО «ПвК Аудит»)

Свидетельство о государственной регистрации акционерного общества № 008.890 выдано Московской регистрационной палатой 28 февраля 1992 г.

Свидетельство о внесении записи в Единый государственный реестр юридических лиц о юридическом лице, зарегистрированном до 1 июля 2002 года, за № 1027700148431 от 22 августа 2002 года выдано Межрайонной инспекцией МНС России № 39 по г. Москве.

Член некоммерческого партнерства «Аудиторская Палата России» (НП АПР), являющегося саморегулируемой организацией auditors – регистрационный номер 870 в реестре членов НП АПР.

Основной регистрационный номер записи (ОРНЗ) в реестре auditors и аудиторских организаций 10201003683.

Аудируемое лицо

Открытое акционерное общество "ИНТЕР РАО ЕЭС"

Российская Федерация, 123610, Москва, Краснопресненская набережная,
д. 12, подъезд 7

Свидетельство о государственной регистрации юридического лица за № 1022302933630 выдано Межрайонной ИФНС России №7 по Краснодарскому краю (Территориальный участок 2320 по Центральному району) 1 ноября 2002 г.

**АУДИТОРСКОЕ ЗАКЛЮЧЕНИЕ
по бухгалтерской отчетности открытого акционерного общества
«ИНТЕР РАО ЕЭС»**

Акционерам открытого акционерного общества «ИНТЕР РАО ЕЭС»:

- 1 Мы провели аудит прилагаемой бухгалтерской отчетности открытого акционерного общества «ИНТЕР РАО ЕЭС» (в дальнейшем – Общество) за период с 1 января по 31 декабря 2009 г. включительно. Бухгалтерская отчетность Общества состоит из Бухгалтерского баланса, Отчета о прибылях и убытках, Отчета об изменениях капитала, Отчета о движении денежных средств, Приложения к бухгалтерскому балансу, Пояснительной записки (далее все отчеты вместе именуются «бухгалтерская отчетность»). Бухгалтерская отчетность подготовлена руководством Общества исходя из законодательства Российской Федерации в части подготовки бухгалтерской отчетности. Отчетность, подготавливаемая исходя из указанного законодательства, существенно отличается от отчетности, составляемой в соответствии с Международными стандартами финансовой отчетности.
- 2 Ответственность за подготовку и представление бухгалтерской отчетности несет исполнительный орган Общества. Наша обязанность заключается в том, чтобы выразить мнение о достоверности во всех существенных отношениях данной бухгалтерской отчетности на основе проведенного аудита.
- 3 Мы провели аудит в соответствии с Федеральным законом «Об аудиторской деятельности», Федеральными правилами (стандартами) аудиторской деятельности, Международными стандартами аудита, а также нашими внутренними стандартами.

Аудит планировался и проводился таким образом, чтобы получить разумную уверенность в том, что бухгалтерская отчетность не содержит существенных искажений. Аудит проводился на выборочной основе и включал в себя изучение на основе тестирования доказательств, подтверждающих числовые показатели в бухгалтерской отчетности и раскрытие в ней информации о финансово-хозяйственной деятельности, оценку соблюдения принципов и правил бухгалтерского учета, применяемых при подготовке бухгалтерской отчетности, рассмотрение основных оценочных показателей, полученных руководством Общества,



АУДИТОРСКОЕ ЗАКЛЮЧЕНИЕ

а также оценку представления бухгалтерской отчетности. Мы полагаем, что проведенный аудит представляет достаточные основания для выражения нашего мнения о достоверности бухгалтерской отчетности.

- 4 Общество не отразило на начало отчетного года результаты переоценки групп однородных объектов основных средств, проведенной по состоянию на 1 января 2009 г. В результате, основные средства (строка 120 Бухгалтерского баланса) и Добавочный капитал (строка 420 Бухгалтерского баланса) на начало отчетного года занижены на 2 089 904 тыс. рублей.
- 5 По нашему мнению, за исключением влияния на бухгалтерскую отчетность обстоятельств, указанных в предыдущем параграфе, прилагаемая к настоящему Аудиторскому заключению бухгалтерская отчетность Общества отражает достоверно во всех существенных отношениях финансовое положение Общества на 31 декабря 2009 г. и результаты его финансово-хозяйственной деятельности за период с 1 января по 31 декабря 2009 г. включительно в соответствии с требованиями законодательства Российской Федерации в части подготовки бухгалтерской отчетности.

22 марта 2010 г.

Директор акционерного общества

  Давид У. Грей

Аудитор
Квалификационный аттестат № К005491
в области общего аудита
бессрочный

С. Г. Мещерина

БУХГАЛТЕРСКИЙ БАЛАНС

на 31 декабря 2009 г.

Организация Открытое акционерное общество "ИНТЕР РАО ЕЭС" по ОКПО
 Идентификационный номер налогоплательщика _____ ИНН
 Вид деятельности перепродажа и производство электроэнергии по ОКВЭД
 Организационно-правовая форма/форма собственности _____ по ОКОПФ/ОКФС
Открытое акционерное общество / частная собственность
 Единица измерения: тыс. руб./млн. руб. (ненужное зачеркнуть) по ОКЕИ
 Местонахождение (адрес) 123610 Москва, Краснопресненская набережная, д.12 подъезд 7

КОДЫ		
0710001		
2009	12	31
33741102		
2320109650		
40.10.11; 51.56.4		
47	41	
384		

Дата утверждения _____
Дата отправки (принятия) _____


АКТИВ	Код показателя	На начало отчетного года	На конец отчетного периода
1	2	3	4
I. ВНЕОБОРОТНЫЕ АКТИВЫ			
Нематериальные активы	110	3 045	6 008
Основные средства	120	36 090 800	38 849 524
Незавершенное строительство	130	6 643 798	16 512 908
Долгосрочные финансовые вложения	140	13 572 913	19 086 442
Отложенные налоговые активы	145	105 576	134 903
Прочие внеоборотные активы	150	227 116	1 509 616
ИТОГО по разделу I	190	56 643 248	76 099 401
II. ОБОРОТНЫЕ АКТИВЫ			
Запасы	210	564 227	759 235
в том числе:			
сырье, материалы и другие аналогичные ценности	211	457 379	616 426
расходы будущих периодов	216	106 848	142 809
Налог на добавленную стоимость по приобретенным ценностям	220	495 175	653 990
Дебиторская задолженность (платежи по которой ожидаются более чем через 12 месяцев после отчетной даты)	230	3 645 676	830 264
в том числе прочие дебиторы	231	3 645 676	830 264
Дебиторская задолженность (платежи по которой ожидаются в течение 12 месяцев после отчетной даты), в том числе	240	15 757 173	15 959 097
покупатели и заказчики	241	3 140 429	3 932 028
авансы выданные	242	9 279 424	5 092 133
прочие дебиторы	243	3 337 320	6 934 936
Краткосрочные финансовые вложения	250	5 239 685	5 212 667
Денежные средства	260	4 425 934	3 959 142
ИТОГО по разделу II	290	30 127 870	27 374 395
БАЛАНС	300	86 771 118	103 473 796


ПРИЛОЖЕНИЕ
 к аудиторскому заключению
 ЗАО "ПрайсовотерхаусКуперс Аудит"

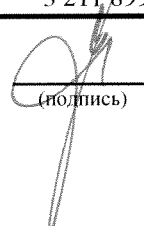
Дата 22 МАР 2010

Аудитор _____


ПАССИВ	Код показателя	На начало отчетного года	На конец отчетного периода
1	2	3	4
III. КАПИТАЛ И РЕЗЕРВЫ			
Уставный капитал	410	227 411 385	63 897 300
Добавочный капитал	420	18 310 388	20 392 221
Резервный капитал	430	104 705	161 118
в том числе: резервы, образованные в соответствии с законодательством	431	104 705	161 118
Нераспределенная прибыль (непокрытый убыток), в том числе:	470	(181 875 945)	(19 658 663)
нераспределенная прибыль прошлых лет		(181 875 945)	(18 410 202)
нераспределенная прибыль текущего года		-	(1 248 461)
ИТОГО по разделу III	490	63 950 533	64 791 976
IV. ДОЛГОСРОЧНЫЕ ОБЯЗАТЕЛЬСТВА			
Займы и кредиты	510	8 013 189	21 884 688
Отложенные налоговые обязательства	515	371 686	484 942
Прочие долгосрочные обязательства	520	4 754 411	9 402 278
ИТОГО по разделу IV	590	13 139 286	31 771 908
V. КРАТКОСРОЧНЫЕ ОБЯЗАТЕЛЬСТВА			
Займы и кредиты	610	7 090 634	3 303 951
Кредиторская задолженность	620	2 590 665	3 605 961
в том числе:			
поставщики и подрядчики	621	1 956 979	2 807 205
задолженность перед персоналом организации	622	10 284	26 517
задолженность перед государственными внебюджетными фондами	623	3 839	622
задолженность по налогам и сборам	624	90 380	53 303
прочие кредиторы	625	350 122	488 577
авансы полученные	626	179 061	229 737
ИТОГО по разделу V	690	9 681 299	6 909 912
БАЛАНС			
700	86 771 118	103 473 796	
Справка о наличии ценностей, учитываемых на забалансовых счетах			
Арендованные основные средства	910	1 962 367	1 659 633
в том числе по лизингу	911	1 824 757	883 072
Обеспечения обязательств и платежей полученные	950	7 411 289	5 104 123
Обеспечения обязательств и платежей выданные	960	3 211 899	3 086 254

Руководитель  **Б.Ю.Ковальчук**
(подпись) (расшифровка подписи)


Главный бухгалтер

 **А.О.Чесникова**
(подпись) (расшифровка подписи)

" 22 " марта 201 0 г.

ПРИЛОЖЕНИЕ
к аудиторскому заключению
ЗАО "ПрайсвотерхаусКуперс Аудит"
Дата 22 МАР 2010
Аудитор 

ОТЧЕТ О ПРИБЫЛЯХ И УБЫТКАХ

за период с 01 января по 31 декабря 2009 г.

Организация Открытое акционерное общество "ИНТЕР РАО ЕЭС" Форма № 2 по ОКУД
Идентификационный номер налогоплательщика _____ Дата (год, месяц, число) _____
Вид деятельности перепродажа и производство электроэнергии по ОКПО _____
Организационно-правовая форма/форма собственности _____ по ИНН _____
Открытое акционерное общество / частная собственность по ОКОВЭД _____
Единица измерения: тыс. руб. по ОКОПФ/ОКФС _____ по ОКЕИ _____

КОДЫ		
0710002		
2009	12	31
33741102		
2320109650		
40.10.11; 51.56.4		
47	41	
384		

Показатель		За отчетный период	За аналогичный период предыдущего года
наименование	код		
1	2	3	4
Доходы и расходы по обычным видам деятельности			
Выручка (нетто) от продажи товаров, продукции, работ, услуг (за минусом налога на добавленную стоимость, акцизов и аналогичных обязательных платежей), в том числе:	010	46 831 335	33 042 191
экспорт электроэнергии	011	22 255 710	20 248 959
продажа электроэнергии (мощности) на внутреннем рынке	012	23 502 049	12 571 315
продажа электроэнергии без завоза на таможенную территорию РФ	013	505 864	69 205
прочее	014	567 712	152 712
Себестоимость проданных товаров, продукции, работ, услуг	020	(39 103 164)	(26 169 503)
покупка электроэнергии (мощности) на внутреннем рынке	021	(25 396 168)	(19 697 693)
производство электроэнергии (мощности)	022	(10 740 378)	(5 397 886)
импорт электроэнергии	023	(1 944 249)	(689 592)
продажа электроэнергии без завоза на таможенную территорию РФ	024	(319 822)	(42 052)
прочее	025	(702 547)	(342 280)
Валовая прибыль	029	7 728 171	6 872 688
Коммерческие расходы	030	(3 634 203)	(2 633 584)
Управленческие расходы	040	(1 948 877)	(1 213 749)
Прибыль (убыток) от продаж	050	2 145 091	3 025 355
Прочие доходы и расходы			
Проценты к получению	060	1 304 579	461 532
Проценты к уплате	070	(2 399 560)	(491 556)
Доходы от участия в других организациях	080	172 255	37 408
Прочие доходы	090	68 499 482	31 580 026
Прочие расходы	100	(70 824 796)	(32 762 267)
Прибыль (убыток) до налогообложения	140	(1 102 949)	1 850 498
Отложенные налоговые активы	141	50 031	(529 402)
Отложенные налоговые обязательства	142	(79 449)	33 431
Текущий налог на прибыль	150	(53 175)	(140 608)
Иные аналогичные платежи	151	(62 919)	(85 655)
Чистая прибыль (убыток) отчетного периода	190	(1 248 461)	1 128 264
СПРАВОЧНО			
Постоянные налоговые обязательства	200	337 634	201 438
Базовая прибыль (убыток) на акцию (коп.)	201	(0,0549)	0,0825
Разводненная прибыль (убыток) на акцию (коп.)	202	(0,0549)	0,0825

Дата 22 МАР 2010


Аудитор _____

У

РАСШИФРОВКА ОТДЕЛЬНЫХ ПРИБЫЛЕЙ И УБЫТКОВ

Показатель		За отчетный период		За аналогичный период предыдущего года	
наименование	код	прибыль	убыток	прибыль	убыток
1	2	3	4	5	6
Штрафы, пени и неустойки, признанные или по которым получены решения суда (арбитражного суда) об их взыскании	210	29 866	(140 045)	36 308	(76 265)
Прибыль (убыток) прошлых лет	220	29 087	(22 208)	2 069 363	(2 234 682)
Возмещение убытков, причиненных неисполнением или ненадлежащим исполнением обязательств	230				
Курсовые разницы по операциям в иностранной валюте	240	8 678 882	(10 267 483)	2 703 224	(3 552 149)
Списание дебиторских и кредиторских задолженностей, по которым истек срок исковой давности	250	-	-	-	(1 797)

Руководитель




(подпись)

Б.Ю.Ковальчук

(расшифровка подписи)



Главный бухгалтер




(подпись)

А.О.Чеснокова

(расшифровка подписи)

" 22 " марта 201 0 г.

ПРИЛОЖЕНИЕ
к аудиторскому заключению
ЗАО "ПрайсвотерхаусКуперс Аудит"
Дата 22 МАР 2010
Аудитор 

ОТЧЕТ ОБ ИЗМЕНЕНИЯХ КАПИТАЛА

за 200 9 г.

Организация Открытое акционерное общество "ИНТЕР РАО ЭЭС"
Идентификационный номер налогоплательщика _____
Вид деятельности перепродажа и производство электроэнергии
Организационно-правовая форма/форма собственности Открытое акционерное общество / частная собственность
Единица измерения: тыс. руб.

Форма № 3 по ОКУД
Дата (год, месяц, число) _____
по ОКПО _____
ИНН _____
по ОКВЭД _____
по ОКОПФ/ОКФС _____
по ОКЕИ _____

КОДЫ		
0710003		
2009	12	31
33741102		
2320109650		
40.10.11; 51.56.4		
47	16	
384		

I. Изменения капитала

Показатель		Уставный капитал	Добавочный капитал	Резервный капитал	Нераспределенная прибыль (непокрытый убыток)	Итого
наименование	код					
1	2	3	4	5	6	7
Остаток на 31 декабря года, предшествующего предыдущему	010	4 125 836	244 459	150	(5 974)	4 364 471
200 8 г. (предыдущий год)						
Изменения в учетной политике		X	X	X	-	-
Остаток на 1 января предыдущего года	020	4 125 836	244 459	150	(5 974)	4 364 471
Чистая прибыль	030	X	X	X	1 128 264	1 128 264
Дивиденды	040	X	X	X	-	-
Отчисления в резервный фонд	050	X	X	-	-	-
Реализованы ранее дооцененные основные средства	060	X	(2 756)	X	2 756	-
Увеличение величины капитала за счет:	070	-	X	X	X	-
реорганизации юридического лица	071	223 285 549	18 068 685	104 555	(183 054 213)	58 404 576
Остаток на 31 декабря предыдущего года	080	227 411 385	18 310 388	104 705	(181 929 167)	63 897 311
200 9 г. (отчетный год)						
Изменения в учетной политике	090	X	X	X	53 222	53 222
Остаток на 1 января отчетного года	100	227 411 385	18 310 388	104 705	(181 875 945)	63 950 533
Результат от переоценки объектов основных средств	101	X	2 081 873	X	8 033	2 089 906
Чистая прибыль	110	X	X	X	(1 248 461)	(1 248 461)
Дивиденды	120	X	X	X	-	-
Отчисления в резервный фонд	130	X	X	56 413	(56 413)	-
Реализованы ранее дооцененные основные средства	140	X	(40)	X	40	-
Увеличение величины капитала за счет:	150	-	X	X	X	-
реорганизации юридического лица	151	-	-	-	-	-
Уменьшение величины капитала за счет:	160	-	X	X	X	-
уменьшения номинальной стоимости акций	161	(163 514 085)	-	-	163 514 085	-
Прочее	170	X	X	-	-	-
Остаток на 31 декабря отчетного года	180	63 897 300	20 392 221	161 118	(19 658 663)	64 791 976

ПРИЛОЖЕНИЕ
 к аудиторскому заключению
 ЗАО "Прайсвот" - ЗАО "ТрихаусКуперс" (2) д/г
 Дата: 22 МАЯ 2009
 Аудитор _____


II. Резервы

Показатель		Остаток	Поступило	Использовано	Остаток
наименование	код				
1	2	3	4	5	6
Резервы, образованные в соответствии с законодательством:					
<i>резервный фонд</i>					
(наименование резерва)					
данные предыдущего года	190	150	104 555		104 705
данные отчетного года	191	104 705	56 413	-	161 118
Оценочные резервы:					
<i>резерв под снижение стоимости матценностей</i>					
(наименование резерва)					
данные предыдущего года	192	-	540	-	540
данные отчетного года	193	540	13 939	-	14 479
<i>резерв под обесценение финансовых вложений</i>					
(наименование резерва)					
данные предыдущего года	194	-	1 093	-	1 093
данные отчетного года	195	1 093	474 503	(1 093)	474 503
<i>резерв по сомнительным долгам</i>					
(наименование резерва)					
данные предыдущего года	196	-	-	-	-
данные отчетного года	197	-	261 294		261 294

Справки

Показатель		Остаток на начало отчетного года	Остаток на конец отчетного периода
наименование	код		
1	2	3	4
1) Чистые активы	200	63 950 533	64 791 976

Руководитель



Б.Ю. Ковальчук
(расшифровка подписи)



Главный бухгалтер



А.О.Чеснокова
(расшифровка подписи)

" 22 " марта 201 0 г.

ПРИЛОЖЕНИЕ
к аудиторскому заключению
ЗАО "ПрайсвотерхаусКуперс Аудит"

Дата 22 МАР 2010

Аудитор

ОТЧЕТ О ДВИЖЕНИИ ДЕНЕЖНЫХ СРЕДСТВ

за 200 9 г.

Форма № 4 по ОКУД
Дата (год, месяц, число)

Организация Открытое акционерное общество "ИНТЕР РАО ЭЭС" по ОКПО
Идентификационный номер налогоплательщика _____ ИНН 2320109650
Вид деятельности перепродажа и производство электроэнергии по ОКВЭД 40.10.11; 51.56.4
Организационно-правовая форма/форма собственности Открытое акционерное общество / частная собственность по ОКОПФ/ОКФС 47 41
Единица измерения: тыс. руб. по ОКЕИ 384

КОДЫ		
0710004		
2009	12	31
33741102		
2320109650		
40.10.11; 51.56.4		
47	41	
384		

Показатель		За отчетный период	За аналогичный период предыдущего года
наименование	код		
1	2	3	4
Остаток денежных средств на начало отчетного года	010	4 505 308	651 980
Движение денежных средств по текущей деятельности			
Средства, полученные от покупателей, заказчиков	110	50 377 011	36 543 525
Выручка от продажи валюты	120	46 054 207	33 216 741
Прочие доходы	130	3 248 909	13 215 658
Денежные средства, направленные:			
на оплату приобретенных товаров, работ, услуг, сырья и иных оборотных активов	140	(47 083 111)	(37 410 788)
на оплату труда	150	(1 457 498)	(925 786)
на выплату дивидендов, процентов	160	(2 365 007)	(476 009)
на расчеты по налогам и сборам	170	(1 836 398)	(1 303 930)
на покупку валюты	180	(46 196 789)	(36 356 931)
на прочие расходы	190	(768 380)	(1 214 764)
Чистые денежные средства от текущей деятельности	200	(27 056)	5 287 716
Движение денежных средств по инвестиционной деятельности			
Выручка от продажи объектов основных средств и иных внеоборотных активов	210	2 606	8 905
Выручка от продажи ценных бумаг и иных финансовых вложений	220	10 236 117	4 816 775
Полученные дивиденды	230	149 002	494 942
Полученные проценты	240	901 526	421 413
Поступления от погашения займов, предоставленных другим организациям, приобретенной дебиторской задолженности	250	5 408 215	576 621
Поступление целевого финансирования на строительство	260	4 656 427	4 745 851
Возврат депозитов	270	342 889 136	27 091 201
Приобретение дочерних организаций	280	(4 547 667)	(3 763 531)
Приобретение объектов основных средств, доходных вложений в материальные ценности и нематериальных активов	290	(6 023 540)	(220 684)
Приобретение ценных бумаг и иных финансовых вложений	300	(10 203 288)	(6 850)
Займы, предоставленные другим организациям	310	(9 014 600)	(1 971 499)
Депозиты в кредитных организациях	320	(339 789 136)	(28 777 469)
Приобретение объектов основных средств за счет целевого финансирования	330	(4 513 052)	(4 745 849)
Чистые денежные средства от инвестиционной деятельности	340	(9 848 254)	(1 330 174)
Движение денежных средств по финансовой деятельности			
Поступления от займов и кредитов, предоставленных другими организациями	350	27 274 862	7 288 189
Погашение займов и кредитов (без процентов)	360	(17 603 627)	(7 240 645)
Погашение обязательств по финансовой аренде	370	(342 091)	(231 132)
Чистые денежные средства от финансовой деятельности	380	9 329 144	(183 588)
Чистое увеличение (уменьшение) денежных средств и их эквивалентов	390	(546 166)	3 773 954
Остаток денежных средств на конец отчетного периода	400	3 959 142	4 425 934
Величина влияния изменений курса иностранной валюты по отношению к рублю	410	(246 548)	240 161

Руководитель _____

Ю.Б. Ковальчук

Главный бухгалтер

А.О. Чеснокова

(подпись)

(расшифровка подписи)

(подпись)

(расшифровка подписи)

" 22 "

марта

201 0 г.

Аудитор _____



ПРИКЛЮЧЕНИЕ
к аудиторскому заключению
ООО "ПрайвотерхаусКуперс Аудит"

ПРИЛОЖЕНИЕ К БУХГАЛТЕРСКОМУ БАЛАНСУ

за 200 9 г.

Организация Открытое акционерное общество "ИНТЕР РАО ЕЭС" Форма № 5 по ОКУД
Идентификационный номер налогоплательщика _____ Дата (год, месяц, число)
Вид деятельности перепродажа и производство электроэнергии по ОКПО
Организационно-правовая форма/форма собственности _____ по ОКВЭД
123610, Москва, Краснопресненская набережная, д.12 подъезд 7 по ОКОПФ/ОКФС
Единица измерения: тыс. руб./млн. руб. (нужное зачеркнуть) по ОКЕИ

КОДЫ		
0710005		
2009	12	31
33741102		
2320109650		
40.13.2; 40.11.1		
47	41	
384		

Нематериальные активы

Показатель		Наличие на начало отчетного года	Поступило	Выбыло	Наличие на конец отчетного периода
наименование	код				
1	2	3	4	5	6
Объекты интеллектуальной собственности (исключительные права на результаты интеллектуальной собственности)	010	3 598	4 923	-	8 521
в том числе:	011	-	-	-	-
у правообладателя на программы ЭВМ, базы данных	012	3 513	4 863	-	8 376
у владельца на товарный знак и знак обслуживания, наименование места происхождения товаров	014	85	60	-	145

Показатель		На начало отчетного года	На конец отчетного периода
наименование	код		
1	2	3	4
Амортизация нематериальных активов - всего	050	553	2 513
в том числе:			
программ для ЭВМ и товарного знака	051	553	2 513

Основные средства

Показатель		Наличие на начало отчетного года	Поступило	Выбыло	Наличие на конец отчетного периода
наименование	код				
1	2	3	4	5	6
Здания	070	9 380 578	1 188 119	-	10 568 697
Сооружения и передаточные устройства	075	7 210 808	1 013 524	(570)	8 223 762
Машины и оборудование	080	26 214 776	4 222 383	(146 352)	30 290 807
Транспортные средства	085	116 204	19 652	(8 214)	127 642
Производственный и хозяйственный инвентарь	090	64 699	20 384	(123)	84 960
Другие виды основных средств	100	36 869	3 974	(34 915)	5 928
Земельные участки и объекты природопользования	110	600	-	-	600
Итого		43 024 534	6 468 036	(190 174)	49 302 396

ЗАО "ПрайсвотерхаусКуперс Аудит"

Дата 22 МАР 2009

Аудитор

12

Показатель		На начало отчетного	На конец отчетного
наименование	код	года	периода
1	2	3	4
Амортизация основных средств - всего	140	6 933 734	10 452 872
в том числе:			
зданий и сооружений	141	1 105 594	1 978 521
машин, оборудования, транспортных средств	142	5 502 651	8 417 644
других	143	325 489	56 707
Передано в аренду объектов основных средств - всего	150	158 849	859 075
в том числе:			
зданий и сооружений	151	131 158	693 070
машин, оборудования, транспортных средств	152	25 925	164 285
прочее	153	1 766	1 720
Переведено объектов основных средств на консервацию	160	8 498	2 196 404
Получено объектов основных средств в аренду - всего	161	1 962 367	1 659 633
в том числе:			
здания и сооружения	162	1 208 906	35 652
машины, оборудование, транспортные средства	163	15 990	883 106
прочее	164	737 471	740 875
Объекты недвижимости, принятые в эксплуатацию и находящиеся в процессе государственной регистрации	165	1 446 458	1 371 101
Справочно.	код	На начало отчетного	На начало
	2	года	предыдущего года
Результат от переоценки объектов основных средств:			
первоначальной (восстановительной) стоимости	171	2 762 680	-
амортизации	172	672 774	-
Изменение стоимости объектов основных средств в результате достройки, дооборудования, реконструкции, частичной ликвидации	код	На начало отчетного	На конец отчетного
	2	года	периода
	180	-	314 996

Расходы на научно-исследовательские, опытно-конструкторские и технологические работы

Виды работ		Наличие на начало отчетного года	Поступило	Списано	Наличие на конец отчетного периода
наименование	код				
1	2	3	4	5	6
Всего	310	2 633	3 134	(4 656)	1 111
в том числе:					
технология консервации	311	2 633	-	(2 633)	-
Справочно.	код	На начало	На конец		
	2	отчетного года	отчетного года		
Сумма расходов по незаконченным научно-исследовательским, опытно-конструкторским и технологическим работам	320	86 940	136 735		
Сумма не давших положительных результатов расходов по научно-исследовательским, опытно-конструкторским и технологическим работам, отнесенных на прочие расходы	код	За отчетный	За аналогичный		
	2	период	период		
	330	-	-		

ПРИЛОЖЕНИЕ
к аудиторскому заключению
ЗАО "ПрайвотерхаусКуперс Аудит"

Дата 22 МАР 2010
Аудитор _____

Финансовые вложения

Показатель		Долгосрочные		Краткосрочные	
		на начало отчетного года	на конец отчетного периода	на начало отчетного года	на конец отчетного периода
наименование	код				
1	2	3	4	5	6
Вклады в уставные (складочные капиталы других организаций) - всего	510	7 709 155	11 664 687	-	-
в том числе дочерних и зависимых хозяйственных обществ	511	7 709 155	11 664 687	-	-
Предоставленные займы	525	5 852 138	5 241 781	584 685	3 639 611
Депозитные вклады	530	-	-	4 650 000	1 550 000
Прочие	535	11 620	2 179 974	5 000	23 056
Итого	540	13 572 913	19 086 442	5 239 685	5 212 667

Дебиторская и кредиторская задолженность

Показатель		Остаток на начало отчетного года	Остаток на конец отчетного года
наименование	код		
1	2	3	4
Дебиторская задолженность:			
краткосрочная - всего	610	15 757 173	15 959 097
в том числе:			
расчеты с покупателями и заказчиками	611	3 140 429	3 932 028
авансы выданные	612	9 279 424	5 092 133
прочая	613	3 337 320	6 934 936
долгосрочная - всего	620	3 645 676	830 264
в том числе:			
расчеты с покупателями и заказчиками	621	-	-
авансы выданные	622	-	-
прочая	623	3 645 676	830 264
Кредиторская задолженность:			
краткосрочная - всего	640	9 681 299	6 909 912
в том числе:			
расчеты с поставщиками и подрядчиками	641	1 956 979	2 807 205
авансы полученные	642	179 061	229 737
расчеты по налогам и сборам	643	90 380	53 303
кредиты	644	7 090 634	3 303 951
займы	645	-	-
прочая	646	364 245	515 716
долгосрочная - всего	650	12 767 600	31 286 966
в том числе:			
кредиты	651	-	-
займы	652	8 013 189	21 884 688
целевое финансирование	653	4 754 411	9 402 278
Итого	660	22 448 899	38 196 878

Расходы по обычным видам деятельности (по элементам затрат)


Показатель		За отчетный год	За предыдущий год
наименование	код		
1	2	3	4
Материальные затраты	710	33 712 164	23 115 104
Затраты на оплату труда	720	1 623 886	863 708
Отчисления на социальные нужды	730	190 646	97 919
Амортизация	740	2 794 220	1 482 783
Прочие затраты	750	6 365 328	4 457 322
Итого по элементам затрат	760	44 686 244	30 016 836
Изменение остатков (прирост [+], уменьшение [-]):			
незавершенного производства	765	-	-
расходов будущих периодов	766	35 961	1 010
резервов предстоящих расходов	767	-	-

Аудитор

Обеспечения

Показатель		Остаток на начало отчетного года	Остаток на конец отчетного периода
наименование	код		
1	2	3	4
Полученные - всего	800	7 411 289	3 850 386
в том числе:			
прочее	801	7 411 289	3 850 386
Имущество, находящееся в залоге	810	-	1 253 737
из него:			
объекты основных средств	811	-	1 085 089
ценные бумаги и иные финансовые вложения	812	-	168 648
прочее	813	-	
Выданные - всего	820	3 211 899	3 086 254
в том числе:			
прочее	821	3 211 899	3 086 254

Руководитель




(подпись)

Б.Ю. Ковальчук

(расшифровка подписи)

Главный бухгалтер

(подпись)

А.О. Чеснокова

(расшифровка подписи)

" 22 "

марта

201 0 г.

ПРИЛОЖЕНИЕ

к аудиторскому заключению
ЗАО "ПрайсвогтерхаусКуперс Аудит"

Дата 22 МАР 2010

Аудитор



ПОЯСНИТЕЛЬНАЯ ЗАПИСКА
К бухгалтерской отчетности
ОАО «ИНТЕР РАО ЕЭС» за 2009 г.

I. Общие сведения

Открытое акционерное общество «ИНТЕР РАО ЕЭС» (далее «Общество») (до переименования – ОАО «Сочинская ТЭС», переименовано на основании решения единственного акционера Общества – ОАО РАО «ЕЭС России» от 28.03.2008 г.) учреждено 23 октября 2002 г. Основным видом деятельности Общества являлось производство электроэнергии и мощности.

В результате состоявшейся в 2008 г. реорганизации к Обществу присоединились:

- ЗАО «ИНТЕР РАО ЕЭС» (включая Орловский филиал, Омский филиал и представительство в Амурской области), основным видом деятельности которого являлись экспортно-импортные операции с электроэнергией и холдинговое владение рядом зарубежных генерирующих и распределительных активов; присоединение состоялось 01 мая 2008 г.

- ОАО «Северо-Западная ТЭЦ», основными видами деятельности которого являлось производство и реализация электроэнергии, мощности и теплоэнергии; присоединение состоялось 01 мая 2008 г.

- ОАО «Ивановские ПГУ», основными видами деятельности которого являлось производство и реализация электроэнергии, мощности и теплоэнергии; присоединение состоялось 01 мая 2008 г.

- ОАО «Калининградская ТЭЦ-2», основными видами деятельности которого являлось производство и реализация электроэнергии, мощности; присоединение состоялось 01 июля 2008 г.

- ОАО «ИНТЕР РАО ХОЛДИНГ», образованный путем выделения 01 июля 2008 г. из ОАО РАО «ЕЭС России» с присоединением этой же датой к Обществу. На баланс ОАО «ИНТЕР РАО Холдинг» при выделении из ОАО РАО «ЕЭС России» были отнесены акции присоединяемых Обществ, дебиторская задолженность ОАО РАО «ЕЭС России» по договорам долевого строительства, ряд других активов.

На базе имущественных комплексов ОАО «Северо-Западная ТЭЦ», ОАО «Ивановские ПГУ», ОАО «Калининградская ТЭЦ-2», ОАО «Сочинская ТЭС» были образованы одноименные филиалы.

На базе ЗАО «ИНТЕР РАО ЕЭС» был образован Исполнительный аппарат, осуществляющий функции управления Обществом.

ПРИЛОЖЕНИЕ
к аудиторскому заключению
ЗАО «ПрайвотерхаусКуперс Аудит»

Дата 22 МАР 2010
Аудитор 

ПОЯСНИТЕЛЬНАЯ ЗАПИСКА
К бухгалтерской отчетности
ОАО «ИНТЕР РАО ЕЭС» за 2009 г.

В настоящий момент Общество осуществляет производство электрической и тепловой энергии, производство мощности, а также занимается продажами электроэнергии на внутреннем рынке и за пределами РФ. Численность персонала Общества на 31.12.2009 г. составила 2 242 человек (1 912 человек - на 31.12.2008 г.). Акции Общества котируются в Российской торговой системе, на Московской Межбанковской валютной бирже.

Общество зарегистрировано по адресу 123610 Россия г. Москва, Краснопресненская набережная, д. 12, подъезд 7.

Общество имеет четыре производственных филиала, два филиала, осуществляющих сбытовую деятельность и одно представительство. Совокупная численность персонала, работающего в филиалах и представительстве на 31.12.2009 г. составила 1 609 человек (на 31.12.2008 г. – 1 459 человека).

Наименование	Вид деятельности	Местонахождение
Филиал «Северо-Западная ТЭЦ»	Производство электрической и тепловой энергии, производство мощности	Россия, г. Санкт-Петербург, пос. Ольгино, 3-я Конная Лахта, д. 34
Филиал «Калининградская ТЭЦ-2»	Производство электрической энергии, производство мощности	Россия, г. Калининград, пер. Энергетиков, д. 2
Филиал «Сочинская ТЭС»	Производство электрической энергии, производство мощности	Россия, г. Сочи, ул. Транспортная, д. 133
Филиал «Ивановские ПГУ»	Производство электрической и тепловой энергии, производство мощности	Россия, Ивановская область, г. Комсомольск, ул. Комсомольская, д. 1
Орловский филиал	Реализация электроэнергии организациям и населению	Россия, г. Орел, Московское шоссе, д. 137
Омский филиал	Реализация электроэнергии организациям	Россия, г. Омск, ул. Ленина, д. 14, стр. 1
Представительство в Амурской области	Функции представительства	Россия, Амурская область, г. Благовещенск, ул. Шевченко, д. 28

ПОЯСНИТЕЛЬНАЯ ЗАПИСКА
К бухгалтерской отчетности
ОАО «ИНТЕР РАО ЕЭС» за 2009 г.

Состав Совета директоров Общества в период с 01 января 2009 г. по 25 июня 2009 г.

1	Сечин Игорь Иванович	Председатель Совета директоров Заместитель Председателя Правительства Российской Федерации
2	Аношко Николай Александрович	Генеральный директор Russische Kommerzial Bank AG
3	Дод Евгений Вячеславович	Председатель Правления ОАО «ИНТЕР РАО ЕЭС»
4	Кириенко Сергей Владленович	Генеральный директор Государственной корпорации по атомной энергии «Росатом»
5	Кравченко Вячеслав Михайлович	Генеральный директор ООО «Роснефть- Энерго»
6	Курцер Григорий Маркович	Исполняющий обязанности Президента ОАО «Всероссийский банк развития регионов»
7	Локшин Александр Маркович	Заместитель Генерального директора по ядерно-энергетическому комплексу Государственной корпорации по атомной энергии «Росатом»
8	Маслов Сергей Владимирович	Президент ЗАО «Санкт-Петербургская Международная Товарно-сырьевая биржа»
9	Петров Юрий Александрович	Руководитель Федерального агентства по управлению государственным имуществом
10	Селезнев Кирилл Геннадьевич	Член Правления, начальник Департамента маркетинга, переработки газа и жидких углеводородов ОАО «Газпром», Генеральный директор ООО «Межрегионгаз»
11	Шматко Сергей Иванович	Министр энергетики Российской Федерации

ПОЯСНИТЕЛЬНАЯ ЗАПИСКА
К бухгалтерской отчетности
ОАО «ИНТЕР РАО ЕЭС» за 2009 г.

На Годовом Общем собрании акционеров Общества, состоявшемся 25 июня 2009 г. был избран новый состав Совета директоров.

Состав Совета директоров Общества в период с 25 июня 2009 г. по 31 декабря 2009 г.

1	Сечин Игорь Иванович	Председатель Совета директоров Заместитель Председателя Правительства Российской Федерации
2	Аношко Николай Александрович	Генеральный директор Russische Kommerzial Bank AG
3	Дод Евгений Вячеславович	Председатель Правления ОАО «РусГидро»
4	Кириенко Сергей Владленович	Генеральный директор Государственной корпорации по атомной энергии «Росатом»
5	Ковальчук Борис Юрьевич	Исполняющий обязанности Председателя Правления ОАО «ИНТЕР РАО ЕЭС»
6	Кравченко Вячеслав Михайлович	Генеральный директор ООО «Роснефть- Энерго»
7	Курцер Григорий Маркович	Исполняющий обязанности Президента ОАО «Всероссийский банк развития регионов»
8	Маслов Сергей Владимирович	Президент ЗАО «Санкт-Петербургская Международная Товарно-сырьевая биржа»
9	Петров Юрий Александрович	Руководитель Федерального агентства по управлению государственным имуществом
10	Селезнев Кирилл Геннадьевич	Член Правления, начальник Департамента маркетинга, переработки газа и жидких углеводородов ОАО «Газпром»
11	Шматко Сергей Иванович	Министр энергетики Российской Федерации

ПОЯСНИТЕЛЬНАЯ ЗАПИСКА
К бухгалтерской отчетности
ОАО «ИНТЕР РАО ЕЭС» за 2009 г.

Состав Ревизионной комиссии Общества в период с 01 января 2009 г. по 25 июня 2009 г.

1	Лелекова Марина Алексеевна	Председатель Ревизионной комиссии Заместитель руководителя Дирекции финансового контроля и внутреннего аудита ОАО «ФСК ЕЭС»
2	Баитов Анатолий Валерьевич	Руководитель Дирекции финансового контроля и внутреннего аудита ОАО «ФСК ЕЭС»
3	Горчакова Татьяна Михайловна	Начальник отдела ревизии и организации аудита Департамента внутреннего контроля ОАО «Концерн Энергоатом»
4	Михно Ирина Васильевна	Заместитель начальника Департамента внутреннего аудита КЦ ОАО РАО «ЕЭС России»
5	Рыжкова Елена Геннадьевна	Главный эксперт Дирекции финансового контроля и аудита Департамента внутреннего аудита ОАО «ИНТЕР РАО ЕЭС»

На Годовом Общем собрании акционеров Общества, состоявшемся 25 июня 2009 г., был утвержден новый состав Ревизионной комиссии Общества.

ПОЯСНИТЕЛЬНАЯ ЗАПИСКА
К бухгалтерской отчетности
ОАО «ИНТЕР РАО ЕЭС» за 2009 г.

Состав Ревизионной комиссии Общества в период с 25 июня 2009 г. по 31 декабря 2009 г.

1	Пешков Максим Евгеньевич	Председатель Ревизионной комиссии Директор Департамента мониторинга, экономического прогноза и бюджетного планирования Государственной корпорации по атомной энергии «Росатом»
2	Ананьева Наталья Александровна	Руководитель Департамента внутреннего аудита Блока внутреннего аудита, контроллинга и управления рисками ОАО «ИНТЕР РАО ЕЭС»
3	Воробьева Тамара Борисовна	Директор Департамента правовой и законотворческой деятельности Государственной корпорации по атомной энергии «Росатом»
4	Рыжкова Елена Геннадьевна	Руководитель Дирекции аудита эффективности торговой деятельности Департамента внутреннего аудита Блока внутреннего аудита, контроллинга и управления рисками ОАО «ИНТЕР РАО ЕЭС»
5	Чигирин Иван Иванович	Руководитель Дирекции операционного аудита Департамента внутреннего аудита Блока внутреннего аудита, контроллинга и управления рисками ОАО «ИНТЕР РАО ЕЭС»

ПРИЛОЖЕНИЕ
к аудиторскому заключению
ЗАО «ПрайсвотерхаусКуперс Аудит»

Дата 22 МАР 2010

Аудитор _____

ПОЯСНИТЕЛЬНАЯ ЗАПИСКА
К бухгалтерской отчетности
ОАО «ИНТЕР РАО ЕЭС» за 2009 г.

Состав Правления Общества в период с 01 января 2009 г. по 30 октября 2009 г.

1	Дод Евгений Вячеславович	Председатель Правления ОАО «ИНТЕР РАО ЕЭС»
2	Артамонов Вячеслав Юрьевич	Заместитель Председателя Правления – Руководитель Блока трейдинга ОАО «ИНТЕР РАО ЕЭС»
3	Иванов Тимур Вадимович	Заместитель Председателя Правления
4	Мантров Михаил Алексеевич	Заместитель Председателя Правления – Руководитель корпоративного центра ОАО «ИНТЕР РАО ЕЭС»
5	Микалаюнас Дангирас	Член Правления – Руководитель Географического дивизиона «Европа» ОАО «ИНТЕР РАО ЕЭС»
6	Никитин Александр Валерьевич	Член Правления – Руководитель Блока финансовой деятельности – финансовый директор ОАО «ИНТЕР РАО ЕЭС»
7	Румянцев Сергей Юрьевич	Член Правления – Руководитель Блока экономики и инвестиционных программ ОАО «ИНТЕР РАО ЕЭС»
8	Рижинашвили Джорж Ильич	Член Правления – Руководитель Блока стратегии и инвестиций ОАО «ИНТЕР РАО ЕЭС»
9	Толстогузов Сергей Николаевич	Член Правления – Руководитель Блока производственной деятельности ОАО «ИНТЕР РАО ЕЭС»
10	Шаров Юрий Владимирович	Член Правления, Руководитель Блока технической политики и развития ОАО «ИНТЕР РАО ЕЭС»

В октябре 2009 г. из состава Правления Общества выбыл Т.В. Иванов

ПРИЛОЖЕНИЕ

к аудиторскому заключению
ЗАО "ПрайсвотерхаусКуперс Аудит"

Дата 22 МАР 2010

Аудитор

ПОЯСНИТЕЛЬНАЯ ЗАПИСКА
К бухгалтерской отчетности
ОАО «ИНТЕР РАО ЕЭС» за 2009 г.

Состав Правления Общества в период с 30 октября 2009 г. по 26 ноября 2009 г.

1	Дод Евгений Вячеславович	Председатель Правления ОАО «ИНТЕР РАО ЕЭС»
2	Артамонов Вячеслав Юрьевич	Заместитель Председателя Правления – Руководитель Блока трейдинга ОАО «ИНТЕР РАО ЕЭС»
3	Мантров Михаил Алексеевич	Заместитель Председателя Правления – Руководитель корпоративного центра ОАО «ИНТЕР РАО ЕЭС»
4	Никитин Александр Валерьевич	Член Правления – Руководитель Блока финансовой деятельности – финансовый директор ОАО «ИНТЕР РАО ЕЭС»
5	Микалаюнас Дангирас	Член Правления – Руководитель Географического дивизиона «Европа» ОАО «ИНТЕР РАО ЕЭС»
6	Румянцев Сергей Юрьевич	Член Правления – Руководитель Блока экономики и инвестиционных программ ОАО «ИНТЕР РАО ЕЭС»
7	Рижинашвили Джорж Ильич	Член Правления – Руководитель Блока стратегии и инвестиций ОАО «ИНТЕР РАО ЕЭС»
8	Толстогузов Сергей Николаевич	Член Правления – Руководитель Блока производственной деятельности ОАО «ИНТЕР РАО ЕЭС»
9	Шаров Юрий Владимирович	Член Правления, Руководитель Блока технической политики и развития ОАО «ИНТЕР РАО ЕЭС»

В ноябре 2009 года в состав Правления Общества избран Б.Ю. Ковальчук.

ПРИЛОЖЕНИЕ
к аудиторскому заключению
ЗАО «ПрайсвоутерхаусКуперс Аудит»

Дата 22 МАР 2010
Аудитор 

ПОЯСНИТЕЛЬНАЯ ЗАПИСКА
К бухгалтерской отчетности
ОАО «ИНТЕР РАО ЕЭС» за 2009 г.

Состав Правления Общества в период с 26 ноября по 31 декабря 2009 г.

1	Ковальчук Борис Юрьевич	Исполняющий обязанности Председателя Правления ОАО «ИНТЕР РАО ЕЭС»
2	Артамонов Вячеслав Юрьевич	Заместитель Председателя Правления – Руководитель Блока трейдинга ОАО «ИНТЕР РАО ЕЭС»
3	Мантров Михаил Алексеевич	Заместитель Председателя Правления – Руководитель корпоративного центра ОАО «ИНТЕР РАО ЕЭС»
4	Никитин Александр Валерьевич	Член Правления – Руководитель Блока закупок Корпоративного центра ОАО «ИНТЕР РАО ЕЭС»
5	Микалаюнас Дангирас	Член Правления – Руководитель Географического дивизиона «Европа» ОАО «ИНТЕР РАО ЕЭС»
6	Румянцев Сергей Юрьевич	Член Правления – Руководитель Блока экономики и инвестиционных программ ОАО «ИНТЕР РАО ЕЭС»
7	Рижинашвили Джорж Ильич	Член Правления – Руководитель Блока стратегии и инвестиций ОАО «ИНТЕР РАО ЕЭС»
8	Толстогузов Сергей Николаевич	Член Правления – Руководитель Блока производственной деятельности ОАО «ИНТЕР РАО ЕЭС»
9	Шаров Юрий Владимирович	Член Правления, Руководитель Блока технической политики и развития ОАО «ИНТЕР РАО ЕЭС»

ПОЯСНИТЕЛЬНАЯ ЗАПИСКА
К бухгалтерской отчетности
ОАО «ИНТЕР РАО ЕЭС» за 2009 г.

II. Существенные аспекты учетной политики и представления информации в бухгалтерской отчетности

Настоящий бухгалтерский отчет Общества подготовлен на основе следующей учетной политики.

1. Основа составления

Бухгалтерская отчетность Общества сформирована исходя из действующих в Российской Федерации правил бухгалтерского учета и отчетности, в частности, Федерального закона от 21 ноября 1996 г. № 129 – ФЗ «О бухгалтерском учете», Положения по бухгалтерскому учету «Учетная политика организации» ПБУ 1/2008, утвержденного приказом Министерства Финансов Российской Федерации от 09 декабря 1998 г. № 60н, Положения по ведению бухгалтерского учета и отчетности в Российской Федерации, утвержденного приказом Министерства Финансов от 29 июля 1998 г. № 34н, Положения по бухгалтерскому учету «Бухгалтерская отчетность организации» ПБУ 4/99, утвержденного приказом Министерства Финансов Российской Федерации от 06 июля 1999 г. № 43н. Отступлений от установленных правил оценки статей бухгалтерской отчетности нет.

2. Активы и обязательства в иностранных валютах

При учете хозяйственных операций, совершенных в иностранных валютах, применялся официальный курс иностранной валюты к рублю, действовавший в день совершения операции. Стоимость денежных знаков в кассе Общества, средств на банковских счетах (банковских вкладах), денежных и платежных документов, ценных бумаг (за исключением акций), средств в расчетах, включая по заемным обязательствам (за исключением средств полученных и выданных авансов и предварительной оплаты), выраженная в иностранной валюте, отражена в бухгалтерской отчетности в суммах, исчисленных на основе официальных курсов валют, действовавших 31 декабря 2009 г. Курсы валют составили на эту дату 30,2442 руб. за 1 доллар США (31 декабря 2008 г. – 29,3804 руб.), 43,3883 руб. за 1 евро (31 декабря 2008 г. – 41,4411 руб.).

Курсовые разницы, возникшие в течение года по операциям с активами и обязательствами в иностранной валюте, а также при пересчете их по состоянию на отчетную дату, отнесены на финансовые результаты как прочие доходы/расходы.

ПОЯСНИТЕЛЬНАЯ ЗАПИСКА
К бухгалтерской отчетности
ОАО «ИНТЕР РАО ЕЭС» за 2009 г.

3. Краткосрочные и долгосрочные активы и обязательства

В бухгалтерском балансе финансовые вложения, дебиторская и кредиторская задолженность, включая задолженность по кредитам и займам, отнесены к краткосрочным, если срок обращения (погашения) их не превышает 12 месяцев после отчетной даты. Остальные указанные активы и обязательства представлены как долгосрочные.

4. Нематериальные активы

В составе нематериальных активов Обществом отражены приобретенные по договору отчуждения исключительные права на компьютерные программы и зарегистрированные права на использование товарного знака. Амортизация этих активов начислена линейным способом исходя из следующих сроков полезного использования:

права на компьютерные программы - от 2 до 10 лет.

права на использование товарного знака - от 7 до 10 лет.

В отчетности нематериальные активы показаны по первоначальной стоимости за минусом сумм амортизации, накопленной за все время использования.

5. Основные средства

В составе основных средств отражено имущество сроком полезного использования более 12 месяцев. Объекты жилищного фонда, в том числе квартиры, учитываются в составе основных средств.

Завершенные строительством, принятые в эксплуатацию и фактически используемые объекты недвижимости, документы по которым переданы на государственную регистрацию, учитываются обособленно в составе основных средств.

Приобретенные объекты первоначальной стоимостью до 20 тыс. руб. за единицу учитываются в составе материально-производственных запасов.

Объекты основных средств приняты к учету по фактическим затратам на приобретение (сооружение).

ПРИЛОЖЕНИЕ
к аудиторскому заключению
ЗАО "ПрайсвотерхаусКуперс Аудит"
Дата 22 МАР 2010
Аудитор _____

ПОЯСНИТЕЛЬНАЯ ЗАПИСКА
К бухгалтерской отчетности
ОАО «ИНТЕР РАО ЕЭС» за 2009 г.

В отчетности основные средства показаны по первоначальной стоимости за минусом амортизации, накопленной за время эксплуатации.

Общество в 2009 г. переоценило машины и оборудование по текущей восстановительной стоимости по состоянию на 01.01.2009 г., определенной независимым оценщиком.

Переоценка проводилась в отношении следующего оборудования:

- котлы паровые, кроме котлов (бойлеров) для центрального отопления;
- оборудование электrorаспределительное и аппаратура контроля;
- оборудование для контроля технологических процессов.

Результаты переоценки учтены в данных бухгалтерского баланса на конец 2009 г. Суммы прироста первоначальной стоимости указанных объектов и накопленной амортизации отнесены на добавочный капитал. Амортизация основных средств за 2009 г. была начислена с учетом переоценки основных средств, проведенной по состоянию на 01.01.2009 г.

Амортизация основных средств начисляется линейным способом.

Амортизация основных средств, включая полученные основные средства при реорганизации в 2008 г., рассчитывается исходя из сроков полезного использования, определенных в соответствии с Классификацией основных средств, включаемых в амортизационные группы, утвержденной постановлением Правительства Российской Федерации от 1 января 2002 г. № 1. Принятые Обществом сроки полезного использования по группам основных средств приведены ниже.

Группа основных средств	Срок полезного использования (число лет) объектов, принятых на баланс
Здания	7 - 101
Сооружения и передаточные устройства	13 - 40
Машины и оборудование	7 - 30
Транспортные средства	5 - 15
Производственный и хозяйственный инвентарь	3 - 10
Другие виды основных средств	-
Земельные участки и объекты природопользования	-

ПРИЛОЖЕНИЕ
к аудиторскому заключению
ЗАО "ГрайсвотерхаусКуперс Аудит"

Дата **22 МАР 2010**
Аудитор 

ПОЯСНИТЕЛЬНАЯ ЗАПИСКА
К бухгалтерской отчетности
ОАО «ИНТЕР РАО ЕЭС» за 2009 г.

Амортизация не начисляется по:

- земельным участкам;
- полностью амортизированным объектам, не списанным с баланса;
- основным средствам находящимся на консервации.

Доходы и расходы от выбытия основных средств отражены в отчете о прибылях и убытках в составе прочих доходов и расходов.

Проценты по заемным средствам, полученным на приобретение, сооружение, изготовление объектов основных средств, начисленные до принятия к бухгалтерскому учету соответствующих объектов основных средств, включены в их первоначальную стоимость, а начисленные после принятия объектов основных средств к учету – отражены в отчете о прибылях и убытках в составе прочих расходов.

Арендные объекты основных средств отражаются за балансом по стоимости, указанной в договоре аренды.

6. Финансовые вложения

Финансовые вложения принимаются к бухгалтерскому учету по фактическим затратам на приобретение.

Финансовые вложения, по которым не определяется текущая рыночная стоимость, отражены в бухгалтерском балансе по состоянию на конец отчетного года по их учетной (балансовой) стоимости за минусом резерва под обесценение финансовых вложений, созданного в отношении активов, по которым на отчетную дату существуют условия устойчивого существенного снижения стоимости.

Резерв под обесценение финансовых вложений создается один раз в год по результатам инвентаризации по состоянию на 31 декабря отчетного года. При определении величины резерва Обществом на основании доступной информации определяется расчетная стоимость финансовых вложений, имеющих признаки устойчивого снижения стоимости, и на сумму превышения учетной (балансовой) стоимости данных вложений над их расчетной стоимостью создается резерв под обесценение финансовых вложений.

ПОЯСНИТЕЛЬНАЯ ЗАПИСКА
К бухгалтерской отчетности
ОАО «ИНТЕР РАО ЕЭС» за 2009 г.

Общая сумма созданного резерва относится на прочие расходы.

При выбытии актива, принятого к бухгалтерскому учету в качестве финансового вложения, по которому не определяется рыночная стоимость, его стоимость определяется по первоначальной стоимости каждой единицы финансовых вложений.

Доходы и расходы по финансовым вложениям отражаются в составе прочих доходов и расходов.

7. Материально-производственные запасы

Материально-производственные запасы оценены в сумме фактических затрат на приобретение (изготовление). На сумму снижения стоимости материалов образован резерв, отнесенный на увеличение прочих расходов.

Оценка материально-производственных запасов при их выбытии производится:

- по фактической себестоимости каждой единицы в отношении списания товаров для перепродажи (покупной электроэнергии (мощности) и проч.);
- по способу ФИФО в отношении всех остальных материально-производственных запасов

8. Расходы будущих периодов.

Расходы, произведенные Обществом в отчетном году, но относящиеся к следующим отчетным периодам, отражены как расходы будущих периодов. Эти расходы списываются равномерно в течение периода, к которому они относятся. Продолжительность такого периода определяется в момент принятия расходов будущих периодов к учету.

В составе расходов будущих периодов учитываются такие расходы, как: программные продукты, на которые у Общества отсутствуют исключительные права; полученные лицензии и сертификаты; вознаграждения, выплаченные консультантам и/или посредникам по заключению договоров, являющихся источником экономической выгоды для Общества в течение нескольких отчетных периодов; отпускные, выплаченные сотруднику в отчетном месяце за те дни отпуска, которые приходятся на следующие месяцы (включая обязательные отчисления); иные расходы.

ПОЯСНИТЕЛЬНАЯ ЗАПИСКА
К бухгалтерской отчетности
ОАО «ИНТЕР РАО ЕЭС» за 2009 г.

Расходы будущих периодов списываются по назначению равномерно в течение периодов, к которым они относятся.

Расходы будущих периодов, относящиеся к периодам, начинающимся после окончания года, следующего за отчетным, показаны в бухгалтерском балансе как долгосрочные активы по статье «Прочие внеоборотные активы».

9. Задолженность покупателей и заказчиков

Задолженность покупателей и заказчиков определена исходя из цен, установленных договорами между Обществом и покупателями (заказчиками) с учетом всех предоставленных Обществом скидок (накидок), НДС и цен, установленных законодательно.

Нереальная к взысканию задолженность списывалась с баланса по мере признания ее таковой.

10. Уставный, добавочный и резервный капитал

Уставный капитал отражен в сумме номинальной стоимости обыкновенных акций. Величина уставного капитала соответствует установленной в уставе Общества.

Добавочный капитал Общества включает сумму прироста стоимости объектов основных средств, определенных при переоценке, эмиссионного дохода, полученного в результате размещения акций Общества по цене, превышающей их номинальную стоимость.

В соответствии с Уставом Общество создает резервный фонд в размере 15 % от уставного капитала.

11. Кредиты и займы полученные

Привлеченные кредиты Общество учитывает в соответствии со сроком погашения в составе краткосрочных либо долгосрочных обязательств. Общество осуществляет перевод обязательств из долгосрочных в краткосрочные, когда по условиям договора до возврата основной части долга остается менее 365 дней.

ПОЯСНИТЕЛЬНАЯ ЗАПИСКА
К бухгалтерской отчетности
ОАО «ИНТЕР РАО ЕЭС» за 2009 г.

Общество начисляет ежемесячно причитающиеся к уплате проценты. Дополнительные затраты, произведенные в связи с получением кредитов и займов, относятся на прочие расходы в полной сумме в момент возникновения.

12. Признание доходов (выручки)

Выручка от продажи товаров, продукции и оказания услуг (выполнения работ) признается по мере отгрузки продукции покупателям (или оказания услуг) и предъявления им расчетных документов. Она отражается в отчетности за минусом налога на добавленную стоимость.

В составе прочих доходов учитывается выручка от сдачи имущества в аренду, суммы процентов, исчисленных по выданным заемным средствам (в том числе по размещенным депозитам), доходы от продажи валюты, основных средств, выбытия финансовых вложений и прочих активов, штрафные санкции по соглашениям в зоне торговли мощностью, прибыли прошлых лет, курсовые разницы и проч.

13. Признание расходов

Расходы Общества признаются в том отчетном периоде, в котором они имели место, независимо от выплаты денежных средств.

Себестоимость торговых операций (покупка электроэнергии (мощности) на внутреннем рынке, импорт электроэнергии, продажа электроэнергии без завоза на таможенную территорию РФ) состоит из величины расходов на приобретение электроэнергии и мощности.

Себестоимость производимой продукции включает общепроизводственные и общехозяйственные станционные расходы. Общепроизводственные и общехозяйственные расходы распределяются между видами производимой продукции пропорционально производственной себестоимости отдельных видов продукции.

Коммерческие расходы Общества не распределяются между себестоимостью отдельных видов продаж. В составе коммерческих расходов отражены расходы на транспортировку

ПОЯСНИТЕЛЬНАЯ ЗАПИСКА
К бухгалтерской отчетности
ОАО «ИНТЕР РАО ЕЭС» за 2009 г.

электроэнергии, потери электроэнергии, таможенные платежи, расходы на заработную плату персонала, занятого в торгово-сбытовой деятельности и т.п.

Управленческие расходы по Исполнительному аппарату Общества не распределяются между себестоимостью отдельных видов продаж.

В составе прочих расходов учитываются расходы, связанные со сдачей имущества в аренду, суммы процентов, исчисленных за пользование заемными средствами, расходы от продажи валюты, основных средств, выбытия финансовых вложений и прочих активов, штрафные санкции по соглашениям в зоне торговли мощностью, убытки прошлых лет, курсовые разницы и проч.

14. Резервы предстоящих расходов

Общество не создает резерв предстоящих расходов.

15. Сегментная отчетность

Риски и прибыли Общества определяются главным образом различиями в географических регионах, куда Общество реализует электроэнергию. Таким образом, первичным учетным сегментом является географический – по рынкам регионов сбыта.

Доходы первичного сегмента распределяются по сегментам в зависимости от географически определенного места перехода права собственности от Общества к покупателю электроэнергии (вне зависимости от страны инкорпорации покупателя).

Вторичным сегментом является операционный. Общество раскрывает информацию по операционным сегментам в разрезе полученной выручки и активов.

16. Изменения в учетной политике

Изменения в учетную политику Общества в 2009 г. не вносились.

ПОЯСНИТЕЛЬНАЯ ЗАПИСКА
К бухгалтерской отчетности
ОАО «ИНТЕР РАО ЕЭС» за 2009 г.

17. Вступительные и сравнительные данные

Отдельные показатели графы 3 «На начало отчетного года» бухгалтерского баланса сформированы путем корректировки данных бухгалтерского баланса на 31.12.2008 г. в связи со следующими обстоятельствами:

В связи со снижением ставки налога на прибыль с 1 января 2009 г. с 24% до 20% был произведен пересчет показателей отложенных налоговых активов, отложенных налоговых обязательств и нераспределенной прибыли (непокрытого убытка) (строки баланса 145, 470, 515).

Тыс. руб.

Код строки	Наименование статьи	Сумма до корректировки	Корректировка	Сумма с учетом корректировок
145	Отложенные налоговые активы	126 691	(21 115)	105 576
	ИТОГО по активу	126 691	(21 115)	105 576
470	Нераспределенная прибыль/убыток	(181 929 167)	53 222	(181 875 945)
515	Отложенные налоговые обязательства	446 023	(74 337)	371 686
	ИТОГО по пассиву	(181 483 144)	(21 115)	(181 504 259)

ПОЯСНИТЕЛЬНАЯ ЗАПИСКА
К бухгалтерской отчетности
ОАО «ИНТЕР РАО ЕЭС» за 2009 г.

III. Раскрытие существенных показателей

1. Основные средства

Амортизация основных средств

Сумма начисленной амортизации по основным средствам в отчетном году составила 2 794 220 тыс. руб. (1 482 783 тыс. руб. – в 2008 г.). Сумма накопленной амортизации по выбывшим в отчетном году объектам основных средств составила 6 437 тыс. руб. (84 174 тыс. руб. – в 2008 г.)

2. Арендованные основные средства

Основные средства, полученные в лизинг

В 2005 г. Общество получило по договору лизинга основное технологическое оборудование в рамках строительства первого энергоблока ПГУ-450 МВт в филиале «Калининградская ТЭЦ-2» на сумму 883 072 тыс. руб. Данное оборудование учитывается на балансе лизингодателя. Общество учитывает полученное оборудование за балансом (строка 911 Формы 1). Срок действия договора лизинга – до 31.12.2013 г.

В течение 2009 г. начислено лизинговых платежей в сумме 166 582 тыс. руб. Аванс, выплаченный по условиям договора в 2009 г., составил 111 245 тыс. руб. До конца действия договора Общество выплатит лизинговые платежи в размере 3 996 тыс. руб., в том числе в 2010 г. – 3 139 тыс. руб., и выкупные платежи в сумме 4 433 тыс. руб., в том числе в 2010 г. – 4 000 тыс. руб.

Основные средства, полученные в аренду

В составе арендованных основных средств основную долю занимают земельные участки общей площадью 223,344 га стоимостью 735 793 тыс. руб. На указанных земельных участках расположены филиалы «Калининградская ТЭЦ-2» (141,461 га) и «Северо-Западная ТЭЦ» (81,883 га). Обществом также заключены долгосрочные договоры аренды земельных участков под имущественные комплексы филиалов «Сочинская ТЭС» и «Ивановские ПГУ».

3. Незавершенное строительство

Общая стоимость затрат в незавершенном строительстве на 31.12.2009 г. составляет 16 512 908 тыс. руб. (6 643 798 тыс. руб. – на 31.12.2008 г.).

к аудиторскому заключению
ЗАО «ПрайсвотерхаусКуперс Аудит»

Дата 22 МАР 2010

Аудитор _____

ПОЯСНИТЕЛЬНАЯ ЗАПИСКА
К бухгалтерской отчетности
ОАО «ИНТЕР РАО ЕЭС» за 2009 г.

Сумма затрат в незавершенном строительстве Общества приведена в таблице ниже.

Объект незавершенного строительства	Сумма затрат, тыс. руб.	Планируемая дата ввода в эксплуатацию
Строительство 2-го блока Ивановских ПГУ в объеме 2-х ПГУ-325 МВт	7 339 721	Частично во 2-м квартале 2010 г., окончательно в 3-м квартале 2011 г.
Строительство газопровода в филиале Ивановские ПГУ	372 294	3-й квартал 2010 г.
Строительство объектов основных средств 2-го энергоблока Калининградской ТЭЦ-2	758 614	Январь 2011
Строительство теплотрассы Калининградской ТЭЦ-2	652 437	Ноябрь 2010
Строительство 2-ой очереди Сочинской ТЭС	191 064	Октябрь 2010 г.
Строительство теплотрассы Сочинской ТЭС	18 416	Июнь 2010 г.

Кроме того, в составе незавершенного строительства числятся затраты на строительство пускового комплекса второго энергоблока ПГУ-450 МВт Калининградской ТЭЦ-2 по договору инвестирования с ОАО «Межрегионэнергострой» в размере 6 628 350 тыс. руб. По условиям договора по окончании строительства пусковой комплекс подлежит передаче инвестору ОАО «Межрегионэнергострой». Планируемая дата окончания строительства – декабрь 2010 г., передача на баланс инвестора – 1-й квартал 2011 г. Общий объем инвестиций, выделяемый на строительство пускового комплекса второго энергоблока ПГУ-450 МВт, составит величину, не превышающую 22 301 885 тыс. руб. (включая НДС).

4. Прочие внеоборотные активы

В составе прочих внеоборотных активов по состоянию на 31.12.2009 г. отражены расходы будущих периодов со сроком списания более 12 месяцев после отчетной даты, квартиры, приобретенные Обществом (или его предшественниками) для последующей перепродажи своим сотрудникам в рассрочку, налог на добавленную стоимость по затратам на

ПОЯСНИТЕЛЬНАЯ ЗАПИСКА
К бухгалтерской отчетности
ОАО «ИНТЕР РАО ЕЭС» за 2009 г.

строительство пускового комплекса второго энергоблока ПГУ-450 МВт Калининградской ТЭЦ-2. Указанный налог на добавленную стоимость подлежит передаче инвестору по окончании строительства в 1-м квартале 2011 г.

Состав прочих внеоборотных активов Общества приведен в таблице ниже.

Наименование	На 31.12.2009 г.	На 31.12.2008 г.
Налог на добавленную стоимость по затратам на строительство пускового комплекса второго энергоблока ПГУ-450 МВт Калининградской ТЭЦ-2	1 192 695	-
Расходы будущих периодов всего, в т.ч.:	276 168	211 697
- пуско-наладочные работы на новых объектах основных средств	46 846	-
- права пользования земельными участками	112 377	116 476
- программные продукты	91 504	62 673
- агентские вознаграждения	11 891	14 269
- прочие	13 550	18 279
Квартиры	40 753	15 419
ИТОГО:	1 509 616	227 116

5. Финансовые вложения


5.1. Долгосрочные финансовые вложения

Финансовые вложения по строке 140 «Долгосрочные финансовые вложения» бухгалтерского баланса приведены за вычетом резерва под обесценение финансовых вложений в сумме 19 086 442 тыс. руб. на 31.12.2009 г. (13 572 913 тыс. руб. – на 31.12.2008г.).

По состоянию на 31.12.209 г. Общество создало резерв под обесценение финансовых вложений в отношении долгосрочных финансовых вложений в уставные (складочные) капиталы других компаний. Величина резерва составляет 447 165 тыс. руб. на 31.12.2009 г. (1 093 тыс. руб. на 31.12.2008 г.).

Состав долгосрочных финансовых вложений Общества на 31.12.2009 г. приведен в таблице ниже.

ПРИЛОЖЕНИЕ
 к аудиторскому заключению
 ЗАО "ПрайсвотерхаусКуперс Аудит"

Дата **22 МАР 2010**
 Аудитор 

ПОЯСНИТЕЛЬНАЯ ЗАПИСКА
К бухгалтерской отчетности
ОАО «ИНТЕР РАО ЕЭС» за 2009 г.

Долгосрочные финансовые вложения Общества на 31.12.2009 г.

Тыс. руб.

Вид финансового вложения	На 31.12.2008	Поступило	Выбыло	Перевод в краткосрочные	На 31.12.2009
Участие в уставном капитале других организаций	7 710 248	4 402 697	(1 093)	-	12 111 852
Долгосрочные займы (*)	4 139 039	5 534 346	(1 339 988)	(3 091 615)	5 241 782
Приобретенные долги по договорам уступки прав требования (*)	1 713 099	1 452 611	(507 656)	(489 704)	2 168 350
Вклад в совместную деятельность	11 620	3	-	-	11 623
Резерв под обесценение финансовых вложений в части владения долями в уставном капитале других организаций	(1 093)	(447 165)	1 093	-	(447 165)
ИТОГО по стр. 140 Формы 1	13 572 913	10 942 492	(1 847 644)	(3 581 319)	19 086 442

(*) - долгосрочные финансовые вложения, переквалифицированные по состоянию на 31.12.2009 г. в краткосрочные в сумме 3 581 319 тыс. руб., отражены на 31.12.2009 г. в составе краткосрочных финансовых вложений.

Более подробная информация о выданных займах и приобретенном долге раскрывается в подразделе «Связанные стороны» раздела III настоящей пояснительной записки.

ПРИЛОЖЕНИЕ

к аудиторскому заключению
 ЗАО "ПрайсвотерхаусКуперс Аудит"

Дата 22 МАР 2010

Аудитор _____

ПОЯСНИТЕЛЬНАЯ ЗАПИСКА
К бухгалтерской отчетности
ОАО «ИНТЕР РАО ЕЭС» за 2009 г.

Участие в уставном капитале других организаций

Тыс. руб.

Наименование юридического лица	Процент участия в капитале	Величина финансового вложения без учета резерва	Резерв под обесценение вложения
Вложения в дочерние общества			
ЗАО «Молдавская ГРЭС» Приднестровская Молдавская Республика	62,55	2 646 004	-
FREECOM Trading Limited Республика Кипр	100	2 447 545	-
ОАО «Восточная энергетическая компания» Россия	100	2 190 290	-
INTERRAO Holding B.V. Нидерланды	100	1 861 680	-
ЗАО «Электролуч» Россия	97,78	1 756 693	-
ОАО «Испытательный стенд Ивановской ГРЭС» Россия	82,8359	290 055	-
ОАО «Экибастузская ГРЭС-2» Казахстан	50	288 185	-
ТОО «ИНТЕР РАО Центральная Азия» Казахстан	100	47 443	-
RAO Nordic OY Финляндская Республика	100	43 410	-
TGR ENERJI Турецкая Республика	70	39 153	39 153
ООО «Промышленная энергетическая компания» Россия	50	10 000	10 000
ООО «ИНТЕР РАО ФИНАНС» Россия	100	9 000	1 658
ЗАО «ИНТЕР РАО ЕЭС Балтия» Россия	100	3 000	-
Вложения в прочие общества			
ОАО «Сангудинская ГЭС-1» Таджикистан	2,18	479 394	396 354
Всего (паи и акции)		12 111 852	447 165

Вложения в дочерние общества

Общая сумма финансовых вложений в дочерние общества составила 11 632 458 тыс. руб. на 31.12.2009 г. (7 229 761 тыс. руб. – на 31.12.2008 г.)

ПОЯСНИТЕЛЬНАЯ ЗАПИСКА
К бухгалтерской отчетности
ОАО «ИНТЕР РАО ЕЭС» за 2009 г.

В июле 2009 г. Общество приобрело обыкновенные акции ЗАО «Электролуч» в количестве 16 513 штук номиналом 1 рубль за акцию (97,78% от уставного капитала) на сумму 1 745 234 тыс. руб. Дополнительные расходы по приобретению доли в уставном капитале ЗАО «Электролуч» составили 11 459 тыс. руб. Указанные расходы отнесены на увеличение стоимости приобретенных акций.

В декабре 2009 г. Общество приобрело обыкновенные акции ЗАО «Молдавская ГРЭС» в количестве 785 000 штук номиналом 1 000 ПМР за акцию (62,55% от уставного капитала) на сумму 2 646 004 тыс. руб.

Вложения в прочие общества

Общество владеет долей в уставном капитале ОАО «Сангудинская ГЭС-1» в размере 479 394 тыс. руб. (2,18% уставного капитала) на 31.12.2009 г. (479 394 тыс. руб. – на 31.12.2008 г.)

Вложения в совместную деятельность

В 2007 г. Общество заключило договор простого товарищества для участия в совместной деятельности по получению письменного обоснования инвестиций в совместное строительство Камбаратинской ГЭС-1 и ГЭС-2 в Кыргызской Республике. Участниками по договору являются ОАО «Электрические станции» (Киргизия) и АО «КазКуат» (Казахстан). В качестве вкладов в совместную деятельность участники вносят денежные средства. Вклад Общества на 31.12.2009 г. составил 11 622 тыс. руб. (11 620 тыс. руб. – на 31.12.2008 г.)

5.2. Краткосрочные финансовые вложения

Финансовые вложения по строке 250 «Краткосрочные финансовые вложения» бухгалтерского баланса приведены за вычетом резерва под обесценение финансовых вложений в сумме 5 212 667 тыс. руб. на 31.12.2009 г. (5 239 685 тыс. руб. – на 31.12.2008г.).

По состоянию на 31.12.2009 г. Общество создало резерв под обесценение финансовых вложений в отношении краткосрочных финансовых вложений в виде займов выданных. Величина резерва составляет 27 338 тыс. руб. на 31.12.2009 г. (не формировался на 31.12.2008 г.).

Состав краткосрочных финансовых вложений Общества на 31.12.2009 г. приведен в таблице ниже.

ПОЯСНИТЕЛЬНАЯ ЗАПИСКА
К бухгалтерской отчетности
ОАО «ИНТЕР РАО ЕЭС» за 2009 г.

Краткосрочные финансовые вложения Общества на 31.12.2009 г.

Тыс. руб.

Вид финансового вложения	На 31.12.2008 г.	Поступило	Перевод из долго- срочных	Выбыло	На 31.12.2009 г
Банковские депозиты	4 650 000	339 721 310	-	(342 821 310)	1 550 000
Векселя	-	10 203 288	-	(10 203 288)	-
Краткосрочные займы	310 389	4 051 512	3 091 615	(3 786 567)	3 666 949
Приобретенные долги по договорам уступки прав требования	279 296	265 255	489 704	(1 011 199)	23 056
Резерв под обесценение финансовых вложений в части займов	-	(27 338)	-	-	(27 338)
ИТОГО по стр. 250 Ф. 1	5 239 685	354 214 027	3 581 319	(357 822 364)	5 212 667

Более подробная информация о выданных займах и приобретенном долге раскрывается в подразделе «Связанные стороны» раздела III настоящей пояснительной записки

Банковские депозиты

Общество в 2009 г. размещало свободные денежные средства на банковских депозитах. Вклады осуществлялись в рублях РФ и в иностранной валюте (евро). Процентные ставки по вкладам в рублях находились в диапазоне 3,5% – 4,0 % годовых, в евро – 0,75 % годовых.

По состоянию на 31.12.2009 г. Обществом размещено депозитных вкладов на общую сумму 1 550 000 тыс. руб. (4 650 000 тыс. руб. – на 31.12.2008 г.). Срок размещения вкладов – до 11 января 2010 г.

Ниже приведена информация о существенных суммах депозитных вкладов.

ПОЯСНИТЕЛЬНАЯ ЗАПИСКА
К бухгалтерской отчетности
ОАО «ИНТЕР РАО ЕЭС» за 2009 г.

Депозитные вклады в кредитных организациях на 31.12.2009 г.

Наименование кредитной организации	Срок размещения (год, месяц)		Сумма, тыс. руб.
	Начало	Конец	
ОАО «Газпромбанк»	Декабрь 2009	Январь 2010	690 000
ОАО Банк «Петрокоммерцбанк»	Декабрь 2009	Январь 2010	500 000
АК «Коммерцбанк»	Декабрь 2009	Январь 2010	180 000
ООО «Эйч-Эс-Би-Си банк»	Декабрь 2009	Январь 2010	180 000

Депозитные вклады в кредитных организациях на 31.12.2008 г.

Наименование кредитной организации	Срок размещения (год, месяц)		Сумма, тыс. руб.
	Начало	Конец	
ООО «Эйч-Эс-Би-Си банк»	Декабрь 2008	Январь-Февраль 2009	1 700 000
АК «Коммерцбанк»	Декабрь 2008	Декабрь 2009	1 000 000
ОАО «Номос-банк»	Октябрь 2008	Июль 2009	750 000
ОАО «Номос-банк»	Ноябрь-Декабрь 2008	Январь-Февраль 2009	500 000
АК «Нордеа» (прежнее наименование ОРГРЭСБАНК)	Декабрь 2008	Январь 2009	500 000
ОАО «Номос-банк»	Июль 2008	Январь 2009	100 000
АК «Таврический»	Декабрь 2008	Январь 2009	100 000

6. Материально-производственные запасы

В отчетном году был сформирован резерв под снижение стоимости материальных ценностей в сумме 13 939 тыс. руб. (540 тыс. руб. – в 2008 г.). Резерв сформирован в отношении устаревших запасных частей, предназначенных для ремонтов.

ПОЯСНИТЕЛЬНАЯ ЗАПИСКА
К бухгалтерской отчетности
ОАО «ИНТЕР РАО ЕЭС» за 2009 г.

7. Расходы будущих периодов

В составе расходов будущих периодов в бухгалтерском балансе на 31.12.2009 г. отражены следующие расходы, относящиеся к следующему отчетному году:

- расходы на приобретение программных продуктов в сумме 51 584 тыс. руб.;
- расходы на страхование имущества в сумме 40 650 тыс. руб.;
- расходы на добровольное медицинское страхование 23 211 тыс. руб.;
- прочие расходы (оплата труда, агентское вознаграждение и т.п.) в сумме 27 364 тыс. руб.

8. Дебиторская задолженность

8.1. Долгосрочная дебиторская задолженность

Долгосрочная дебиторская задолженность по состоянию на 31.12.2009 г. составляет 830 264 тыс. руб. (3 645 676 тыс. руб. на 31.12.2008 г.)

Расшифровка долгосрочной дебиторской задолженности Общества на 31.12.2009 г.

Тыс. руб.

Вид задолженности	На 31.12.2008 г.	На 31.12.2009 г.	Срок погашения
Задолженность сотрудников Общества по приобретенным в рассрочку квартирам	344 323	315 942	2011- 2026 гг.
Задолженность по процентам по предоставленным займам другим организациям	185 142	443 937	2012 – 2018 гг.
Задолженность по векселям, переданным в уплату за поставленную электроэнергию (*)	-	40 263	Не ранее 12.01.2012
Прочая задолженность	3 116 211	30 122	2011 – 2012 гг.
ИТОГО по стр. 230 Ф.1	3 645 676	830 264	-

(*)- векселедатель «Международный Промышленный банк».

ПОЯСНИТЕЛЬНАЯ ЗАПИСКА
К бухгалтерской отчетности
ОАО «ИНТЕР РАО ЕЭС» за 2009 г.

Дебиторская задолженность покупателей и заказчиков, квалифицированная по состоянию на 31.12.2008 г. как долгосрочная, в сумме 3 116 211 тыс. руб., отражена на 31.12.2009 г. в составе краткосрочной задолженности по строке 243 «Прочие дебиторы».

8.2. Краткосрочная дебиторская задолженность

Краткосрочная дебиторская задолженность включает в себя в основном задолженность покупателей по оплате за поставленную электрическую энергию (мощность). По состоянию на 31 декабря 2009 г. Обществом создан резерв по сомнительным долгам в сумме 261 294 тыс. руб. (не создавался в 2008 г.).

Расшифровка краткосрочной дебиторской задолженности за минусом резерва на 31.12.2009 г.

Дебиторская задолженность	На 31.12.2009 г.	На 31.12.2008 г.
Покупатели и заказчики всего:	3 932 028	3 140 429
в том числе:		
Покупатели электроэнергии (мощности) внутри России	2 034 700	935 124
Инопокупатели электроэнергии, поставляемой на экспорт	1 636 103	2 089 656
Инопокупатели электроэнергии, поставляемой без завоза на территорию РФ	-	7 195
Покупатели тепловой энергии	110 246	86 809
Прочие покупатели (не электро и тепло энергии)	150 979	21 645

Крупнейшие дебиторы Общества на 31.12.2009 г.:

- центр финансовых расчетов ЗАО «ЦФР». Сумма задолженности ЗАО «ЦФР» перед Обществом составляет 1 112 308 тыс. руб. (528 882 тыс. руб. – на 31.12.2008 г.) или 52,5% от общей задолженности покупателей электроэнергии (мощности) внутри России. По состоянию на 31.12.2009 г. в отношении данной задолженности Обществом был создан резерв по сомнительным долгам в сумме 71 669 тыс. руб. (не создавался на 31.12.2008 г.);

ПОЯСНИТЕЛЬНАЯ ЗАПИСКА
К бухгалтерской отчетности
ОАО «ИНТЕР РАО ЕЭС» за 2009 г.

- FORTUM EUROPOWER (Финляндия). Сумма задолженности перед Обществом составляет 472 610 тыс. руб. (443 083 тыс. руб. – на 31.12.2008 г.) или 26,5 % от общей задолженности покупателей электроэнергии, поставляемой на экспорт;
- TGR ENERJI (Турция). Сумма задолженности перед Обществом составляет 323 823 тыс. руб. (314 574 тыс. руб. – на 31.12.2008 г.) или 18,1% от общей задолженности покупателей электроэнергии, поставляемой на экспорт. По состоянию на 31.12.2009 г. в отношении данной задолженности Обществом был создан резерв по сомнительным долгам в сумме 161 907 тыс. руб. (не создавался на 31.12.2008 г.).

8.3. Прочая дебиторская задолженность

В составе прочей дебиторской задолженности в основном числится задолженность дочернего общества ЗАО «ИНТЕР РАО ЕЭС Балтия» в сумме 2 944 330 тыс. руб., полученная Обществом в результате реорганизации, а также задолженность по возмещению налога на добавленную стоимость по экспортной деятельности.

Расшифровка прочей краткосрочной дебиторской задолженности на 31.12.2009 г.

Тыс. Руб.

Прочая дебиторская задолженность	На 31.12.2009 г.	На 31.12.2008 г.
Прочие дебиторы всего:	6 934 936	3 337 320
в том числе:		
Задолженность дочернего общества по оплате ценных бумаг	3 116 211	-
НДС, подлежащий возмещению из бюджета в т.ч. по экспорту	2 398 955	2 037 038
Задолженность по причитающимся доходам по заемным средствам	357 228	193 620
Задолженность покупателей за электроэнергию, поставляемую по договорам комиссии	386 444	45 284
Переплата налогов в федеральный бюджет, бюджеты субъектов РФ	354 803	502 120
Задолженность по векселям, полученным в уплату за поставленную электроэнергию	77 023	52 922
Прочие дебиторы	244 272	506 336

к аудиторскому заключению
 ЗАО "ПрайсвотерхаусКуперс Аудит"

Дата 22 МАР 2010
 Аудитор 

ПОЯСНИТЕЛЬНАЯ ЗАПИСКА
К бухгалтерской отчетности
ОАО «ИНТЕР РАО ЕЭС» за 2009 г.

Более подробная информация о дебиторах раскрывается в подразделе «Связанные стороны» раздела III настоящей пояснительной записки

9. Денежные средства

Денежные средства на банковских депозитах включены в состав краткосрочных финансовых вложений. Информация о депозитных вкладах приведена в разделе «Долговые финансовые вложения» настоящей пояснительной записки.

Эквиваленты денежных средств

Тыс. руб.

Вид эквивалентов денежных средств	На 31.12.2009 г.	На 31.12.2008 г.
Краткосрочные банковские депозиты (со сроком размещения до трех месяцев)	1 550 000	4 650 000
Векселя, подлежащие оплате по предъявлению (со сроком погашения в течение трех месяцев)	31 626	122

Денежных средств, недоступных для использования Общество не имеет.

10. Капитал и резервы

Уставный капитал

В декабре 2009 г. Общество зарегистрировало уменьшение уставного капитала, проведенного путем уменьшения номинальной стоимости акций.

Уменьшение уставного капитала проводилось в соответствии с положениями федерального закона об акционерных обществах от 26.12.1995 г. № 208-ФЗ, требующего в случаях превышения размера уставного капитала над размером чистых активов Общества провести уменьшение уставного капитала до величины чистых активов. В результате проведенной в 2008 г. реорганизации Общества путем присоединения превышение размера уставного капитала над величиной чистых активов по состоянию на 31.12.2008 г. составило 163 514 074 тыс. руб.

Решение об уменьшении уставного капитала было принято на годовом Общем Собрании акционеров 25 июня 2009 г.

Уставный капитал Общества по состоянию на 31 декабря 2009 г. составляет 63 897 300

ПОЯСНИТЕЛЬНАЯ ЗАПИСКА
К бухгалтерской отчетности
ОАО «ИНТЕР РАО ЕЭС» за 2009 г.

тыс. руб. Он разделен на 2 274 113 845 013 шт. обыкновенных акций номинальной стоимостью 0,02809767 руб.

Основными акционерами Общества являются Государственная корпорация по атомной энергии «РОСАТОМ» (42,5% акций) и ОАО «Концерн по производству электрической и тепловой энергии на атомных станциях» (14,9% акций).

По состоянию на 31 декабря 2009 года уставный капитал Общества полностью оплачен.

Резервный капитал

В соответствии с законодательством и уставом Общества создается резервный фонд в размере 15% от уставного капитала Общества. Согласно решению Общего собрания акционеров по итогам работы Общества за 2008 год чистая прибыль в размере 56 413 тыс. руб. была направлена на формирование резервного фонда. По состоянию на 31.12.2009 г. величина резервного фонда составила 0,25215% от величины уставного капитала.

Добавочный капитал

В составе добавочного капитала Общество учитывает:

Тыс. руб.

Статьи добавочного капитала	Сумма	
	на 31.12.2009 г.	на 31.12.2008 г.
Дооценка объектов основных средств	6 111 134	4 029 301
Эмиссионный доход	14 281 074	14 281 074
Прочее	13	13
ИТОГО	20 392 221	18 310 388

11. Кредиты и займы

Общество в 2009 г. привлекало заемные средства в форме банковских кредитов. По состоянию на 31 декабря 2009 г. Общество не имеет просроченной задолженности по заемным обязательствам.

Расшифровка кредитов приведена в таблице ниже.

ПОЯСНИТЕЛЬНАЯ ЗАПИСКА
К бухгалтерской отчетности
ОАО «ИНТЕР РАО ЕЭС» за 2009 г.

Расшифровка привлеченных Обществом кредитов на 31.12.2009 г.

Тыс. руб.

Банк кредитор	Валюта кредита	Остаток кредита на 31.12.2008	Остаток кредита на 31.12.2009	Дата погашения кредита	Обеспечение
Банк «VTB Capital»	USD	1 469 020	1 260 175	21.03.2011	нет
АК «Внешэкономбанк»	USD	4 789 005	4 929 805	12.11.2013	нет
АК «Газпромбанк»	RUR	-	850 000	20.10.2014	нет
АК «Газпромбанк»	RUR	-	1 680 628	29.08.2014	нет
АК «Русьбанк»	RUR	-	1 500 000	11.01.2011	нет
АК «Сбербанк РФ» (ОАО)	RUR	2 000 000	2 000 000	23.04.2010	залог экспортной выручки
АК «Сбербанк РФ» (ОАО)	RUR	-	130 000	23.12.2010	залог экспортной выручки
АК «Сбербанк РФ» (ОАО)	RUR	-	10 000 000	30.08.2014	нет
АК «Внешэкономбанк»	RUR	-	1 490 799	30.09.2018	нет
АК «Внешэкономбанк»	RUR	-	1 228 008	15.10.2019	залог прав требования по договору займа
АК «Коммерцбанк»	USD	2 938 040	-	14.04.2009	нет
Банк «VTB Capital»	USD	3 819 452	-	07.03.2009	нет
ИТОГО без процентов		15 015 517	25 069 415		
<u>Задолженность по процентам, всего</u> (начисленные на остаток задолженности по краткосрочным и долгосрочным кредитам, подлежащие уплате в течение следующего года)		88 306	119 224		
ИТОГО с процентами Стр. 510+ стр. 610 Формы 1		15 103 823	25 188 639		

ПРИЛОЖЕНИЕ
к аудиторскому заключению
ЗАО «ПрайвотерхаусКуперс Аудит»

ПОЯСНИТЕЛЬНАЯ ЗАПИСКА
К бухгалтерской отчетности
ОАО «ИНТЕР РАО ЕЭС» за 2009 г.

Общая сумма долгосрочных кредитов, подлежащая погашению в течение не более чем одного года от отчетной даты и переведенная в краткосрочную задолженность, без учета процентов, составила 3 184 727 тыс. руб. на 31.12.2009 г.

Процентные ставки по долгосрочным кредитам в течение 2009 года находились в пределах от 11,5 % до 16,5 % по кредитам в рублях (от 2,67 % до 12,15 % по кредитам в иностранной валюте).

Проценты по заемным средствам, включенные в стоимость инвестиционных активов

Сумма процентов по кредитам, включенная в стоимость инвестиционных активов в 2009 году, составила 101 859 тыс. руб. (не было в 2008 г.)

Кредитные линии

В отчетном году Обществу предоставлено несколько кредитных линий для финансирования деятельности. Процентные ставки по открытым кредитным линиям находятся в пределах от 11,5 % до 16,5 %. Информация об использовании денежных средств в рамках открытых кредитных линий приведена ниже.

Тыс. руб.

Кредитор	Сумма лимита	Неиспользованный остаток	Период окончания доступности
Внешэкономбанк	3 700 000	2 209 200	Март 2010 г.
Внешэкономбанк	8 000 000	6 771 992	Сентябрь 2010 г.
АК «Сбербанк РФ» (ОАО)	1 000 000	870 000	Сентябрь 2010 г.

12. Кредиторская задолженность

По состоянию на 31 декабря 2009 г. в составе кредиторской задолженности Общества числится текущая (непросроченная) задолженность перед поставщиками и подрядчиками, персоналом организации, налоговыми органами, внебюджетными фондами и прочими кредиторами. Расшифровка кредиторской задолженности поставщикам и подрядчикам Общества приведена в таблице ниже.

ПОЯСНИТЕЛЬНАЯ ЗАПИСКА
К бухгалтерской отчетности
ОАО «ИНТЕР РАО ЕЭС» за 2009 г.

Расшифровка кредиторской задолженности Общества на 31.12.2009 г.

Кредиторская задолженность	На 31.12.2009 г.	На 31.12.2008 г.
Поставщики и подрядчики, всего:	2 807 205	1 956 979
в том числе:		
Поставщики электроэнергии (мощности)	1 260 146	1 221 552
Поставщики по капитальным затратам на строительство и приобретение объектов основных средств	1 151 312	414 112
Поставщики услуг по транспортировке электроэнергии	309 145	267 375
Поставщики газа и услуг по транспортировке газа	8 361	15 275
Прочие поставщики товаров, услуг	78 241	38 665

Крупнейшие кредиторы Общества на 31.12.2009 г.:

- центр финансовых расчетов ЗАО «ЦФР». Сумма задолженности Общества перед ЗАО «ЦФР» составляет 1 062 004 тыс. руб. (1 116 837 тыс. руб. – на 31.12.2008 г.) или 84,3% от общей задолженности поставщикам электроэнергии (мощности);
- ОАО «Технопромэкспорт». Сумма задолженности Общества перед ОАО «Технопромэкспорт» составляет 926 935 тыс. руб. (248 494 тыс. руб. – на 31.12.2008 г.) или 80,5% от общей задолженности поставщикам по капитальным затратам на строительство и приобретение объектов основных средств;
- ОАО «Федеральная сетевая компания». Сумма задолженности Общества за транспортировку электроэнергии перед ОАО «ФСК» составляет 204 522 тыс. руб. (185 427 тыс. руб. – на 31.12.2008 г.) или 66,2% от общей задолженности перед поставщиками услуг по транспортировке электроэнергии.

Прочая кредиторская задолженность

В составе прочей кредиторской задолженности отражена задолженность Общества по вкладу в уставный капитал дочерней компании «INTER RAO HOLDING B.V.», а также расчеты за электроэнергию, поставляемую по договорам комиссии.

Расшифровка прочей кредиторской задолженности приведена в таблице ниже.

ПРИЛОЖЕНИЕ
к аудиторскому заключению
ЗАО "ПрайсвотерхаусКуперс Аудит"
Дата 22 МАР 2010
Аудитор _____

ПОЯСНИТЕЛЬНАЯ ЗАПИСКА
К бухгалтерской отчетности
ОАО «ИНТЕР РАО ЕЭС» за 2009 г.

Расшифровка прочей кредиторской задолженности Общества на 31.12.2009 г.

Тыс. руб.		
Прочая кредиторская задолженность	На 31.12.2009 г.	На 31.12.2008 г.
Прочие кредиторы, всего:	488 577	350 122
в том числе:		
Задолженность по вкладу в уставный капитал дочернего общества	199 651	301 070
Задолженность за электроэнергию, поставляемую по договорам комиссии	194 411	45 284
Налог на добавленную стоимость	66 263	-
Прочие кредиторы	28 252	3 768

13. Прочие долгосрочные обязательства

В составе прочих долгосрочных обязательств Общество отражает кредиторскую задолженность перед ОАО «Межрегионэнергострой» в сумме полученных денежных средств на строительство пускового комплекса второго энергоблока ПГУ-450 МВт Калининградской ТЭЦ-2 по договору инвестирования с ОАО «Межрегионэнергострой» в размере 9 402 278 тыс. руб. на 31.12.2009 г.(4 754 411 тыс. руб. – на 31.12.2008 г.)

14. Выручка от продаж

Общество раскрывает информацию о выручке от продаж за 2009 г. в разделе «Сегментная отчетность». Общество не приводит анализ сравнительных показателей по выручке за 2008 г. по причине не сопоставимости данных периодов. В 2008 г. Общество было реорганизовано, что в свою очередь повлекло отражение выручки от продаж в Отчете о прибылях и убытках за неполный календарный год.

15. Затраты на приобретение (производство) и использование энергетических ресурсов

Общество не приводит анализ сравнительных показателей по приобретению и использованию энергетических ресурсов за 2008 г. по причине не сопоставимости данных периодов. В 2008 г. Общество было реорганизовано, что в свою очередь повлекло исчисление затрат на приобретение и использование энергетических ресурсов за неполный календарный год.

ПОЯСНИТЕЛЬНАЯ ЗАПИСКА
К бухгалтерской отчетности
ОАО «ИНТЕР РАО ЕЭС» за 2009 г.

Расшифровка затрат на приобретение (производство) и использование энергетических ресурсов Общества за 2009 г.

Тыс. руб.

Вид энергетического ресурса	Совокупные затраты				
	2009 г.				
			Использование		
	Приобретение	Производство	на произв. цели	на иные цели	реализация на сторону
ЭНЕРГИЯ, в т.ч.					
- электрическая (в т.ч. мощность)	27 660 239	10 740 378	94 793	-	38 305 824
- тепловая	-	617 804	-	-	617 804
ТОПЛИВО, в т.ч.					
- жидкое:					
- топливо дизельное	22 085	-	3 426	447	10 406
- бензин автомобильный	4 427	-	4 319	114	-
- газообразное					
- газ природный	5 398 002	-	5 389 002	7 176	61
ИТОГО:	33 084 753	11 358 182	5 491 540	7 737	38 934 095

16. Прочие доходы и расходы

В отчете о прибылях и убытках Общества за 2009 г. в составе прочих доходов, расходов в основном отражены выручка и расходы от операций с валютой, курсовые разницы от переоценки активов и обязательств, выраженных в иностранной валюте, доходы (расходы) от сдачи в аренду имущества, резервы под обесценение финансовых вложений и проч.

Доходы и расходы от совершенных операций приведены в таблице ниже.

ПРИЛОЖЕНИЕ
к аудиторскому заключению
ЗАО "ПрайсвотерхаусКуперс Аудит"

ПОЯСНИТЕЛЬНАЯ ЗАПИСКА
К бухгалтерской отчетности
ОАО «ИНТЕР РАО ЕЭС» за 2009 г.

Тыс. руб.

Прочие доходы	За 2009 г.	За 2008 г.
Прочие доходы, всего:	68 499 482	31 580 026
в том числе:		
Доходы от операций по продаже валюты	48 867 227	26 227 028
Доходы, образованные от выбытия финансовых вложений	10 209 450	-
Курсовые разницы от пересчета активов и обязательств в иностранной валюте	8 678 882	2 703 229
Курсовые разницы при покупке/продаже валюты по курсу отличному от курса ЦБ РФ	264 914	13 650
Доходы, образованные от выбытия основных средств, материальных ценностей и прочего имущества	259 220	1 943 753
Доходы от сдачи в аренду имущества	92 433	62 216
Страховое возмещение	30 222	318 438
Штрафы, пени по хозяйственным договорам	29 866	36 308
Доходы прошлых лет	29 087	65 551
Прочие доходы	38 181	209 853

Тыс. руб.

Прочие расходы	За 2009 г.	За 2008 г.
Прочие расходы, всего:	70 824 796	32 762 267
в том числе:		
Расходы от операций по покупке валюты	48 667 056	26 206 691
Курсовые разницы от пересчета активов и обязательств в иностранной валюте	10 267 483	3 552 149
Расходы, образованные от выбытия финансовых вложений	10 204 381	-
Резервы под обесценение финансовых вложений	474 503	-
Резервы по сомнительной задолженности	261 294	-
Расходы, образованные от выбытия основных средств, материальных ценностей	257 388	532 912

ПРИЛОЖЕНИЕ
 к аудиторскому заключению
 ЗАО «ПрайсвотерхаусКуперс Аудит»

Дата 22 МАР 2010
 Аудитор _____

ПОЯСНИТЕЛЬНАЯ ЗАПИСКА
К бухгалтерской отчетности
ОАО «ИНТЕР РАО ЕЭС» за 2009 г.

и прочего имущества		
Штрафы, пени по хозяйственным договорам	140 045	76 265
Услуги банков	99 357	45 923
Курсовые разницы при покупке/продаже валюты по курсу отличному от курса ЦБ РФ	96 646	28 108
Расходы от сдачи в аренду имущества	80 806	8 689
Расходы на благотворительность	70 635	33 726
Налог на добавленную стоимость по неподтвержденному экспорту	56 084	-
Убытки прошлых лет	22 208	2 234 682
Расходы на культурно-массовые и спортивные мероприятия для сотрудников Общества	20 644	20 635
Резерв по снижению стоимости товарно-материальных ценностей	13 939	540
Прочие расходы	92 327	21 947

17. Налоги

Налог на добавленную стоимость

Общая задолженность по возмещению НДС из федерального бюджета, включая поставки электроэнергии на экспорт составляет 2 398 955 тыс. руб. на 31.12.2009 г. (2 037 038 тыс. руб. – на 31.12.2008 г.). Эта сумма отражена в составе прочей дебиторской задолженности бухгалтерского баланса.

Налог на прибыль

Сумма условного дохода по налогу на прибыль, определенная исходя из бухгалтерского убытка за исключением доходов от участия в других организациях за отчетный год, составила 255 041 тыс. руб. (2008 г. – сумма условного расхода 435 142 тыс. руб.). Доходы от участия в других организациях в сумме 172 255 тыс. руб. на 31.12.2009 г. (37 408 тыс. руб. – на 31.12.2008 г.) облагаются налогом на прибыль по ставке 9% с учетом требований налогового законодательства и учитываются Обществом обособленно по строке 151 «Иные аналогичные платежи» Отчета о прибылях и убытках.

ПРИЛОЖЕНИЕ
к аудиторскому заключению
ЗАО «ПрайсвотерхаусКуперс Аудит»

Дата 22 МАР 2010
Аудитор 

ПОЯСНИТЕЛЬНАЯ ЗАПИСКА
К бухгалтерской отчетности
ОАО «ИНТЕР РАО ЕЭС» за 2009 г.

В отчетном году сумма постоянных разниц, повлиявших на корректировку условного дохода по налогу на прибыль в целях определения налога на прибыль, исчисляемого по данным налогового учета (текущего налога на прибыль), составила 1 688 172 тыс. руб. (1 007 190 тыс. руб. – в 2008 г.), что привело к отражению постоянных налоговых обязательств в сумме 337 634 тыс. руб. (201 438 тыс. руб. – в 2008 г.)

Постоянные разницы сформировались в связи с различиями в признании в бухгалтерском учете и налогообложении величины амортизационных отчислений (в результате переоценки объектов основных средств) в сумме 580 494 тыс. руб., величины начисленных резервов, включающей резерв под обесценение финансовых вложений в сумме 474 504 тыс. руб. и резерв по сомнительным долгам в сумме 27 718 тыс. руб. и проч.

Общая сумма вычитаемых временных разниц, повлиявших на корректировку условного дохода по налогу на прибыль в целях определения текущего налога на прибыль, исчисляемого по данным налогового учета, составила 250 154 тыс. руб. (2 205 842 тыс. руб. – в 2008 г.), что повлекло начисление соответствующих налоговых активов в сумме 50 031 тыс. руб. (-529 402 тыс. руб. – в 2008 г.).

Вычитаемые временные разницы связаны с различиями в признании в бухгалтерском учете и налогообложении резерва по сомнительным долгам в сумме 233 576 тыс. руб.; амортизации основных средств, списания расходов на приобретение программных продуктов, а также различиями в признании убытков.

Общая сумма налогооблагаемых временных разниц составила 397 245 тыс. руб. (139 296 тыс. руб. – в 2008 г.), что повлекло начисление соответствующих отложенных налоговых обязательств в сумме 79 449 тыс. руб. (-33 431 тыс. руб. – в 2008 г.).

Налогооблагаемые временные разницы обусловлены различиями в признании в бухгалтерском учете и налогообложении затрат на уплату процентов по кредитам, используемых на приобретение (строительство) объектов основных средств в сумме 101 859 тыс. руб., различиями в начислении амортизации основных средств (начисление амортизационной премии) в сумме 189 360 тыс. руб. и проч.

По данным налогового учета налогооблагаемая прибыль Общества за 2009 год составила 265 877 тыс. руб. (2008 г. – 585 867 тыс. руб.).

В 2009 г. Общество по итогам проведенной проверки отложенных налоговых активов и обязательств провело доначисление и списание дополнительных сумм отложенных

ПОЯСНИТЕЛЬНАЯ ЗАПИСКА
К бухгалтерской отчетности
ОАО «ИНТЕР РАО ЕЭС» за 2009 г.

налоговых активов и обязательств. По состоянию на 31.12.2009 г. общая величина дополнительных вычитаемых временных разниц составила 103 522 тыс. руб., дополнительная величина налогооблагаемых временных разниц составила 169 158 тыс. руб. Доначислено отложенных налоговых активов 4 420 тыс. руб., отложенных налоговых обязательств 37 535 тыс. руб. Списано отложенных налоговых активов 25 124 тыс. руб., отложенных налоговых обязательств 3 703 тыс. руб. В результате проведенной корректировки отнесено на чистую прибыль общества 54 536 тыс. руб., что отражено по строке 151 «Иные аналогичные платежи» Отчета о прибылях и убытках.

Расшифровка строки 151 «Иные аналогичные платежи» Отчета о прибылях и убытках.

Тыс. руб.

	2009 г.	2008 г.
Налог на прибыль к доплате по уточненным декларациям за 2008 г.	(2 559)	(9 721)
Налог на прибыль к уменьшению по уточненным декларациям за 2008 г.	19 600	120 959
Налог на прибыль с дивидендов	(15 493)	(3 356)
Корректировка (начисление) отложенного налогового актива	4 420	-
Корректировка (списание) отложенного налогового актива	(25 124)	(194 765)
Корректировка (начисление) отложенного налогового обязательства	(37 535)	1 228
Корректировка (списание) отложенного налогового обязательства	3 703	-
Штрафные санкции по налогам	(9 931)	-
Итого по строке 151 Формы 2	(62 919)	(85 655)

ПОЯСНИТЕЛЬНАЯ ЗАПИСКА
К бухгалтерской отчетности
ОАО «ИНТЕР РАО ЕЭС» за 2009 г.

18. Прибыль на акцию

Базовая прибыль на акцию отражает часть прибыли отчетного периода, которая потенциально может быть распределена среди акционеров – владельцев обыкновенных акций. Она рассчитана как отношение базовой прибыли за отчетный год к средневзвешенному количеству обыкновенных акций в обращении в течение отчетного года.

	2009 г.	2008 г.
Базовая прибыль за отчетный период, тыс. руб.	(1 248 461)	1 128 264
Количество акций, шт.	2 274 113 845 013	1 366 876 217 567
Базовая прибыль на акцию, коп.	(0,0549)	0,0825
Разводненная прибыль на акцию, коп.	(0,0549)	0,0825

В 2009 и 2008 гг. Общество не имело облигаций, которые могут быть конвертированы в акции.

19. Связанные стороны

19.1. Головная организация и преобладающие общества

Общество контролируется Государственной корпорацией по атомной энергии «РОСАТОМ», которому принадлежит 42,5% обыкновенных акций Общества. ОАО «Концерн по производству электрической и тепловой энергии на атомных станциях» принадлежит 14,9% обыкновенных акций. Остальные 42,6% обыкновенных акций размещены среди большого числа акционеров.

Государственная корпорация «Росатом» и ее дочерние общества (Группа Росатом)

19.1.1. Выручка от продаж компаниям группы «Росатом»

Выручка Общества от продаж товаров (работ, услуг) компаниям Группы «Росатом» за 2009 г. составила 1 057 тыс. руб. (1 225 тыс. руб. – в 2008 г.) без НДС. Продажа осуществлялась на обычных коммерческих условиях по рыночным ценам.

ПОЯСНИТЕЛЬНАЯ ЗАПИСКА
К бухгалтерской отчетности
ОАО «ИНТЕР РАО ЕЭС» за 2009 г.

Тыс. руб.

Наименование связанной стороны	Сумма	
	2009 г.	2008 г.
Прочие продажи всего	1 057	1 225
в том числе:		
ОАО «Концерн по производству электрической и тепловой энергии на атомных станциях»	497	751
ФГУП «Сибирский химический комбинат»	413	469
ОАО «Приаргунское производственное горно-химическое объединение»	147	5

19.1.2. Закупки товаров (работ, услуг) у компаний группы «Росатом»

Стоимость приобретенных товаров, работ, услуг у компаний Государственной корпорации «Росатом» в 2009 году составила 1 048 738 тыс. руб. (841 365 тыс. руб. – в 2008 г.)

Тыс. руб.

Наименование связанной стороны	Сумма	
	2009 г.	2008 г.
Приобретение электроэнергии (мощности) всего	1 035 249	830 298
в том числе		
ОАО «Концерн по производству электрической и тепловой энергии на атомных станциях»	1 033 795	830 298
ОАО «Приаргунское производственное горно-химическое объединение»	1 454	-
Выплаты за качество мощности по соглашению в зоне торговли мощностью всего	10 268	8 398
в том числе		
ОАО «Концерн по производству электрической и тепловой энергии на атомных станциях»	10 268	8 398

ПРИЛОЖЕНИЕ
к аудиторскому заключению
ОАО «ПрайсвотерхаусКуперс Аудит»

ПОЯСНИТЕЛЬНАЯ ЗАПИСКА
К бухгалтерской отчетности
ОАО «ИНТЕР РАО ЕЭС» за 2009 г.

19.1.2. Закупки товаров (работ, услуг) у компаний группы «Росатом»
(продолжение)

Тыс. руб.

Наименование связанной стороны	Сумма	
	2009 г.	2008 г.
Прочие приобретения всего	3 221	2 669
в том числе		
ОАО «Концерн по производству электрической и тепловой энергии на атомных станциях»	2 863	2 545
ОАО «Приаргунское производственное горно-химическое объединение»	-	73
ФГУП «Всероссийский научно-исследовательский институт автоматики»	358	51

19.1.3. Состояние расчетов с компаниями группы «Росатом»

Тыс. руб.

Наименование связанной стороны	Дебиторская задолженность		Кредиторская задолженность	
	на	на	на	на
	31.12.2009 г.	31.12.2008 г.	31.12.2009 г.	31.12.2008 г.
ОАО «Концерн по производству электрической и тепловой энергии на атомных станциях»	251	122	2 382	375
ОАО «Приаргунское производственное горнохимическое объединение»	4	3	-	-
ИТОГО	255	125	2 382	375

ПРИЛОЖЕНИЕ
к аудиторскому заключению
ЗАО «ПрайсвотерхаусКуперс Аудит»

Дата 22 МАР 2010
Аудитор _____

ПОЯСНИТЕЛЬНАЯ ЗАПИСКА
К бухгалтерской отчетности
ОАО «ИНТЕР РАО ЕЭС» за 2009 г.

19.1.4. Займы предоставленные (без учета процентов) компаниям группы «Росатом»

Процентные ставки по выданным заемным средствам (в том числе по договору уступки прав требования) в 2009 г. составили от 10% до 15% годовых.

Тыс. руб.

Наименование связанной стороны	Остаток займа на 31.12.2008 г.	Выдано за 2009 г.	Погашено за 2009 г.	Остаток займа на 31.12.2009 г.
По договору займа				
ОАО «Сангудинская ГЭС-1»	-	314 150	(314 150)	-
По договору уступки прав требования				
ОАО «Сангудинская ГЭС-1»	-	218 743	(218 743)	-
Итого без процентов		532 893	(532 893)	-

19.2. Предприятия, активы которых находятся в доверительном управлении и в отношении которых Общество осуществляет функции единоличного исполнительного органа

В 2009 году Общество получило от ОАО «Федеральная сетевая компания» и ОАО «РусГидро» в доверительное управление всю совокупность прав, удостоверенных принадлежащими им на правах собственности акциями ОАО «Первая генерирующая компания оптового рынка электроэнергии» на срок 5 лет.

19.2.1. Выручка от операций с ОАО «Первая генерирующая компания оптового рынка электроэнергии».

Тыс. руб.

	2009 г.	2008 г.
Выручка всего, в том числе:	296 186	18
Выручка от продажи электроэнергии (мощности)	296 186	-
Прочая выручка	-	18

к аудиторскому заключению
 ЗАО «ПрайсвогелхаусКуперс Аудит»

ПОЯСНИТЕЛЬНАЯ ЗАПИСКА
К бухгалтерской отчетности
ОАО «ИНТЕР РАО ЕЭС» за 2009 г.

19.2.2. Закупки товаров (работ, услуг) у ОАО «Первая генерирующая компания оптового рынка электроэнергии».

Тыс. руб.

	2009 г.	2008 г.
Приобретения всего, в том числе:	1 208 488	24 293
Расходы на покупку электроэнергию (мощность)	1 199 009	20 006
Прочие приобретения	9 479	4 287

19.2.3. Состояние взаиморасчетов с ОАО «Первая генерирующая компания оптового рынка электроэнергии»

Тыс. руб.

Наименование связанной стороны	Дебиторская задолженность		Кредиторская задолженность	
	на 31.12.2009 г.	на 31.12.2008 г.	на 31.12.2009 г.	на 31.12.2008 г.
ОАО «Первая генерирующая компания оптового рынка электроэнергии»	225 371	-	1 415	920

ПОЯСНИТЕЛЬНАЯ ЗАПИСКА
К бухгалтерской отчетности
ОАО «ИНТЕР РАО ЕЭС» за 2009 г.

19.2.4. Займы, предоставленные ОАО «Первая генерирующая компания оптового рынка электроэнергии» (без учета процентов)

Процентные ставки по выданным заемным средствам в 2009 г. составили от 11,51 % до 14,5% годовых.

Тыс. руб.

Наименование связанной стороны	Остаток займа на 31.12.2008 г.	Выдано за 2009 г.	Погашено за 2009 г.	Остаток займа на 31.12.2009 г.
ОАО «Первая генерирующая компания оптового рынка электроэнергии»	-	700 000	(700 000)	-
	-	1 228 008	-	1 228 008
Итого	-	1 928 008	(700 000)	1 228 008

19.3. Дочерние компании и зависимые общества ОАО «ИНТЕР РАО ЕЭС»

Полный список дочерних и зависимых обществ находится на сайте Общества www.interrao.ru

19.3.1. Выручка от продаж дочерним и зависимым компаниям

Выручка Общества от продаж товаров (работ, услуг) дочерним и зависимым компаниям за 2009 г. составила 8 367 402 тыс. руб. (7 129 960 тыс. руб. – в 2008 г.) без НДС. Продажа осуществлялась на обычных коммерческих условиях по рыночным ценам для соответствующих регионов поставки.

Тыс. руб.

Наименование связанной стороны	Сумма	
	2009 г.	2008 г.
Продажи электроэнергии всего	8 125 585	7 129 058
в том числе:		
RAO NORDIC OY	7 314 774	4 160 634
TGR ENERJI	-	31 394
ТОО «ИНТЕР РАО Центральная Азия»	47 550	43 780
ТОО «Казэнергоресурс»	204 400	891 544
UAB «INTER RAO Lietuva»	558 861	2 001 706

приложение
к аудиторскому заключению
ЗАО "ПрайсвотерхаусКуперс Аудит"

ПОЯСНИТЕЛЬНАЯ ЗАПИСКА
К бухгалтерской отчетности
ОАО «ИНТЕР РАО ЕЭС» за 2009 г.

19.3.2. Выручка от продаж дочерним и зависимым компаниям (продолжение)

Тыс. руб.

Наименование связанной стороны	Сумма	
	2009 г.	2008 г.
Прочие продажи всего	241 817	902
в том числе:		
ООО «Восточная энергетическая компания»	239 790	-
ОАО «Испытательный Стенд Ивановской ГРЭС»	1 968	530
ОАО «ТГК-11»	59	372

19.3.3. Закупки товаров (работ, услуг) у дочерних и зависимых компаний

Стоимость приобретенных товаров, работ, услуг, оказанных дочерними и зависимыми компаниями в 2009 г., составила 637 876 тыс. руб. (360 813 тыс. руб. – в 2008 г.) без НДС. Закупки осуществлялись на обычных коммерческих условиях.

Тыс. руб.

Наименование связанной стороны	Сумма	
	2009 г.	2008 г.
Приобретение электроэнергии всего	577 132	355 859
в том числе		
UAB «INTER RAO Lietuva»	434 979	53 065
TGR ENERJI	-	27 971
ТОО «Казэнергоресурс»	73 190	13 098
ОАО «ТГК-11»	68 963	261 725
Приобретение услуг всего	19 378	4 915
в том числе		
ООО «ИНТЕР РАО СЕРВИС»	12 913	-
ООО «ИНТЕР РАО ФИНАНС»	3 738	2 302
ОАО «Испытательный Стенд Ивановской ГРЭС»	2 727	2 613

ПРИЛОЖЕНИЕ
к аудиторскому заключению
ЗАО «ТрайсвотерхаусКуперс Аудит»

Дата 22 МАЯ 2010
Аудитор _____

ПОЯСНИТЕЛЬНАЯ ЗАПИСКА
К бухгалтерской отчетности
ОАО «ИНТЕР РАО ЕЭС» за 2009 г.

19.3.3. Закупки товаров (работ, услуг) у дочерних и зависимых компаний
(продолжение)

Тыс. руб.

Наименование связанной стороны	Сумма	
	2009 г.	2008 г.
Приобретение объектов основных средств всего	41 356	-
в том числе		
ОАО «Испытательный Стенд Ивановской ГРЭС»	38 362	-
ООО «ИНТЕР РАО СЕРВИС»	2 994	-
Прочие приобретения всего	10	39
в том числе		
ОАО «ТГК-11»	10	39

19.3.4. Состояние расчетов с дочерними и зависимыми компаниями

Долгосрочная задолженность

Тыс. руб.

Наименование связанной стороны	Дебиторская задолженность		Кредиторская задолженность	
	на 31.12.2009 г.	на 31.12.2008 г.	на 31.12.2009 г.	на 31.12.2008 г.
ЗАО «ИНТЕР РАО ЕЭС Балтия»	-	3 116 211	-	-
INTERENERGO B.V.	265 831	165 984	-	-
FREECOM	55 519	14 089	-	-
ИТОГО	321 350	3 296 284	-	-

ПРИЛОЖЕНИЕ
к аудиторскому заключению
ЗАО «ПрайсвотерхаусКуперс Аудит»

Дата 22 МАР 2010

Аудитор _____

ПОЯСНИТЕЛЬНАЯ ЗАПИСКА
К бухгалтерской отчетности
ОАО «ИНТЕР РАО ЕЭС» за 2009 г.

19.3.4. Состояние расчетов с дочерними и зависимыми компаниями
(продолжение)

Краткосрочная задолженность

Тыс. руб.

Наименование связанной стороны	Дебиторская задолженность		Кредиторская задолженность	
	На 31.12.2009	На 31.12.2008 г.	На 31.12.2009	На 31.12.2008
ЗАО «ИНТЕР РАО ЕЭС Балтия»	3 156 538	-	-	-
INTERENERGO B.V.	61 403	36 586	-	-
RAO NORDIC OY	159 648	470 814	130 165	-
TGR ENERJI	166 311	317 743	-	-
INTERRAO HOLDING B.V.	-	-	199 651	301 070
ТОО «ИНТЕР РАО Центральная Азия»	5 917	4 677	-	-
ООО «ВЭК» (*)	337 976	-	-	-
ОАО «Испытательный Стенд Ивановской ГРЭС»	-	-	44 840	-
ООО «ИНТЕР РАО ФИНАНС»	12 415	-	-	-
ЗАО «Молдавская ГРЭС»	147 280	117 173	-	-
ЗАО «Электролуч»	71 055	-	-	-
ЗАО «ПЭК» (**)	5 635	157	-	-
ЗАО «Электрические сети Армении»	144 399	57	-	-
ТОО «Казэнергоресурс»	12 706	12 778	-	-
UAB «INTER RAO Lietuva»	32 651	61 649	45 967	-
ЗАО «МЭК» (***)	5 218	11 827	-	-
Asia Energy B. V.	2 221	-	-	-
АО «Теласи»	123 396	119 872	-	-
ООО «ИНТЕР РАО СЕРВИС»	4 831	-	3 250	-
ОАО «ТГК-11»	-	429	-	-
ИТОГО	4 449 600	1 153 762	423 873	301 070

ПОЯСНИТЕЛЬНАЯ ЗАПИСКА
К бухгалтерской отчетности
ОАО «ИНТЕР РАО ЕЭС» за 2009 г.

(*) – ООО «Восточная энергетическая компания»

(**) – ЗАО «Промышленная энергетическая компания»

(***) – ЗАО «Международная энергетическая компания»

Данные в таблице приведены за вычетом резерва по сомнительным долгам в размере 161 907 тыс. руб. на 31.12.2009 г. (не создавался на 31.12.2008 г.) Общество создало резерв в отношении торговой дебиторской задолженности дочернего общества TGR ENERJI в сумме 161 907 тыс. руб.

19.3.5. Займы, выданные дочерним и зависимым компаниям

Процентные ставки по выданным заемным средствам в 2009 г. составили от 10,8% до 15% годовых. (от 7,85% до 13,5% в 2008 г.) Данные в таблице приведены без учета процентов.

Тыс. руб.

Наименование связанной стороны	Остаток займа на 31.12.2008	Выдано за 2009 г.	Погашено за 2009 г.	Резерв	Остаток займа на 31.12.2009
ЗАО «ИНТЕР РАО ЕЭС Балтия »	-	2 233 650	(115 000)	-	2 118 650
ASIA ENERGY B.V.	-	821 311	(59 459)	-	761 852
INTERENERGO B.V.	1 469 020	415 335	(372 145)	(26 350)	1 485 860
АО «Теласи»	214 477	59 744	(274 221)		-
RAO NORDIC	1 189 906	311 714	(1 063 079)		438 541
TGR ENERJI	11 585	3 275	(2 935)	(988)	10 937
ЗАО «Молдавская ГРЭС»	1 358 184	1 368 544	(1 968 581)		758 147
ЗАО «Электролуч»	-	616 226	(45 650)		570 576
ЗАО «Электрические сети Армении»	201 256	1 513 902	(206 336)		1 508 822
ИТОГО	4 444 428	7 343 701	(4 107 406)	(27 338)	7 653 385

ПРИЛОЖЕНИЕ
к бухгалтерской отчетности за 2009 г.
 ЗАО «ПрайсвотерхаусКуперс Аудит»

Дата 22 МАЯ 2010
 Аудитор 

ПОЯСНИТЕЛЬНАЯ ЗАПИСКА
К бухгалтерской отчетности
ОАО «ИНТЕР РАО ЕЭС» за 2009 г.

19.3.6. Долги дочерних и зависимых компаний, приобретенные по договорам уступки прав требования (без учета процентов).

Процентные ставки по выданным заемным средствам (в том числе по договорам уступки прав требования и векселям) в 2008-2009 г. составили от 2,5% до 13,5% годовых.

Тыс. руб.

Наименование связанной стороны	Остаток долга на 31.12.2008 г.	Выдано за 2009 г.	Погашено за 2009 г.	Остаток долга на 31.12.2009 г.
АО «Теласи»	248 647	36 873	(285 520)	-
Freecom Trading Limited	1 690 702	459 066	(888 743)	1 261 025
ЗАО «Международная энергетическая корпорация»	53 047	14 655	(44 646)	23 056
ЗАО «Электролуч»	-	988 527	(81 201)	907 326
ИТОГО	1 992 396	1 499 121	(1 300 110)	2 191 407

19.3.7. Векселя дочерних и зависимых компаний (без учета процентов)

Тыс. руб.

Наименование связанной стороны	Остаток займа на 31.12.2008 г.	Выдано за 2009 г.	Погашено за 2009 г.	Остаток займа на 31.12.2009 г.
ЗАО «Промышленная энергетическая компания»	5 000	-	(5 000)	-
ИТОГО	5 000	-	(5 000)	-

19.4. Информация по операциям с основным управленческим персоналом

К основному управленческому персоналу Общество относит членов Правления и Совета директоров. Их списки приведены в разделе «Общие сведения» пояснительной записки.

В 2009 г. Общество начислило членам Совета директоров вознаграждения за участие в заседаниях на общую сумму 3 742 тыс. руб. (в 2008 г. – 2 855 тыс. руб.).

ПОЯСНИТЕЛЬНАЯ ЗАПИСКА
К бухгалтерской отчетности
ОАО «ИНТЕР РАО ЕЭС» за 2009 г.

В 2009 г. Общество начислило членам Правления вознаграждения (заработная плата, премии, льготы) на общую сумму 100 071 тыс. руб. (в 2008 г. – 64 568 тыс. руб.).

Кроме того, в 2009 г. Общество начислило вознаграждения (заработная плата, премии, льготы, вознаграждения) членам Ревизионной комиссии на общую сумму 9 189 тыс. руб. (в 2008 г. - 3 440 тыс. руб.)

20. Информация по сегментам

Риски и прибыли Общества определяются, главным образом, различиями в географических регионах нахождения рынков сбыта электроэнергии. Таким образом, Общество выделяет в качестве первичной информации географические сегменты по принципу рынков сбыта электроэнергии. Основная доля продаж в 2009 г. приходится на внутренний рынок (51%) и рынок Финляндии (31%).

Значительный объем электроэнергии поставлялся в Беларусь и Казахстан. Сегмент «прочие страны» включает незначительные по объему поставки в Латвию, Литву, Азербайджан, Монголию, Грузию, Украину. Доля выручки, приходящейся на продажи в каждую из перечисленных стран в отдельности, составляет менее 10%.

Тыс. Руб.

Наименование	Россия	Финляндия	Беларусь	Казахстан	Прочие страны	Итого
За 2009 год						
Выручка	24 055 707	14 687 838	4 706 512	845 430	2 535 848	46 831 335
Расходы	(26 097 614)	(8 222 414)	(2 939 306)	(443 806)	(1 400 024)	(39 103 164)
Валовая прибыль	(2 041 907)	6 465 424	1 767 206	401 624	1 135 824	7 728 171
Активы по сегментам	103 473 796	-	-	-	-	103 473 796
Обязательства по сегментам	38 681 820	-	-	-	-	38 681 820
Капитальные вложения	13 659 388	-	-	-	-	13 659 388

В 2009 г. Общество занималось производством электроэнергии. В связи с этим Общество раскрывает информацию по операционным сегментам с разделением на выручку от реализации приобретенной электроэнергии (мощности и прочей продукции) и реализации прочих товаров (работ, услуг). К прочим продажам Общество относит вознаграждение за

ПОЯСНИТЕЛЬНАЯ ЗАПИСКА
К бухгалтерской отчетности
ОАО «ИНТЕР РАО ЕЭС» за 2009 г.

поставку электроэнергии по договорам комиссии, услуги заказчика-застройщика по договору на строительство пускового комплекса второго энергоблока ПГУ-450 МВт Калининградской ТЭЦ-2, поставку энергетического оборудования на экспорт и т.д.

Тыс. руб.

Наименование	Производство электроэнергии (мощности и прочей продукции)	Перепродажа электроэнергии (мощности)	Прочие продажи	Нераспред. активы	Итого
На 31.12.2009 г.					
Выручка	12 235 799	34 346 484	249 052	-	46 831 335
Активы по сегментам	50 632 461	335 727	6 669 103	45 836 505	103 473 796
Капитальные вложения	12 598 618	74 654	986 116	-	13 659 388

21. Раскрытие информации о забалансовых статьях.

Расшифровка обеспечений и прочих обязательств выданных Обществом

Общая величина обеспечений и прочих обязательств выданных Обществом составляет 3 086 254 тыс. руб. по состоянию на 31.12.2009 г.

Тыс. руб.

Наименование обеспечения выданного	Дата выдачи	Срок исполнения	Организация, в пользу которой выдано поручительство	Сумма обеспечения на 31.12.2009 г
Обеспечение по кредитному договору-залог прав на получение денежных средств по экспортным контрактам	25.04.2007	23.04.2010	Сбербанк России (ОАО)	2 006 480
Обеспечение по кредитному договору-залог прав на получение денежных средств по экспортным контрактам	28.05. 2009	23.12.2010	Сбербанк России (ОАО)	130 646
Гарантия выдана ООО «Эйч-Эс-Би-Си Банк» по заявлению ОАО «ИНТЕР РАО ЕЭС» в соответствии с условиями участия в тендере на строительство ветровой электростанции	31.08.2008	30.04.2010	Министерство энергетики и минеральных ресурсов, Амман, Иордания	4 537
ИТОГО				2 141 663

ПРИЛОЖЕНИЕ

к аудиторскому заключению
 ЗАО "ПрайсвотерхаусКуперс Аудит"

Дата **22 МАР 2010**

Аудитор _____

ПОЯСНИТЕЛЬНАЯ ЗАПИСКА
К бухгалтерской отчетности
ОАО «ИНТЕР РАО ЕЭС» за 2009 г.

Обеспечения и прочие обязательства выданные Обществом в пользу третьих лиц

				Тыс. руб.
Наименование обеспечения выданного	Дата выдачи	Срок исполнения	Организация, в пользу которой выдано поручительство	Сумма обеспечения на 31.12.2009 г
Поручительство по гарантии, выданной банком ЗАО «Коммерцбанк» для обеспечения обязательств ООО «ИНТЕР РАО СЕРВИС» по уплате таможенных платежей	29.06.2009	29.06.2010	ООО «ИНТЕР РАО СЕРВИС»	50 000
Поручительство по кредиту, выданному банком «Европейский банк реконструкции и развития» ЗАО «Электрические сети Армении»	17.06.2009	01.10.2018	ЗАО «Электрические сети Армении»	860 850
Гарантия выдана ОАО «Газпромбанк» по поручению ОАО «ИНТЕР РАО ЕЭС» в пользу «Энергоимпорт» для обеспечения обязательств по договорам купли-продажи	19.06.2009	24.12.2012	Объединение по импорту-экспорту электроэнергетических объектов «Энергоимпорт»	33 741
ИТОГО				944 591

Расшифровка обеспечений обязательств и платежей полученных Обществом

Общая величина обеспечений обязательств и платежей полученных Обществом составляет 5 104 123 тыс. руб. по состоянию на 31.12.2009 г.

				Тыс. руб.
Наименование обеспечения полученного, Гарант	Срок действия гарантии	Организация, за которую получена гарантия	Сумма обеспечения на 31.12.2009 г	
Банковская гарантия ОАО «Банк ВТБ»	31.07.2010	НПО «Сатурн»	460 547	
Банковские гарантии ОАО «Газпромбанк» и ЗАО «Газэнергопромбанк»	25.12.2010 31.03.2011	ОАО «ВО «Технопромэкспорт»	3 062 524	
Банковская гарантия ЗАО ИКБ «Европейский»	01.10.2010	ООО «Газтрубопроводстрой»	11 237	
Банковская гарантия ОАО «Акционерный коммерческий банк содействия коммерции и бизнесу»		ЗАО «НПП «Энергоресурс»	2 491	
ИТОГО			3 536 799	

ПОЯСНИТЕЛЬНАЯ ЗАПИСКА
К бухгалтерской отчетности
ОАО «ИНТЕР РАО ЕЭС» за 2009 г.

**Расшифровка обеспечений обязательств и платежей полученных Обществом
(продолжение)**

			Тыс. руб.
Наименование обеспечения полученного, Гарант	Срок действия гарантии	Организация, за которую получена гарантия	Сумма обеспечения на 31.12.2009 г
Обязательства, полученные от физических лиц – сотрудников Общества по договорам купли-продажи квартир в сумме, равной остатку их долга	До полной выплаты задолженности	Физические лица – сотрудники Общества	313 587
Имущество, полученное в залог по договору об ипотеке. Предметы залога: нежилые здания, принадлежащие залогодателю на правах собственности; право пользования земельными участками по договорам долгосрочной аренды. Место нахождения имущества: г. Москва, ул. Большая Пироговская, влад. 27	21.01.2012	ЗАО «Электролуч»	1 253 737
ИТОГО			1 567 324

22. События после отчетной даты

Финансовые вложения

В феврале 2010 года Общество приобрело 14 318 522 691 шт. обыкновенных именных бездокументарных акций ОАО «ТГК-11» номинальной стоимостью 0,01 рублей. Доля Общества в уставном капитале ОАО «ТГК-11» составляет 2,792%.

Акции приобретены по Договору уступки требования (цессия) б/№ от 19.02.2010 года с ЗАО «ИНТЕР РАО Капитал» (прежнее наименование ЗАО «ИНТЕР РАО ЕЭС Балтия») путем зачета встречного однородного требования Цессионария к Цеденту, возникшего из Договора займа. Стоимость права требования определена Договором в сумме 127 210 тыс. руб. При этом обязательства Цедента перед Цессионарием по Договору займа (в части основной суммы займа) прекращены частично на сумму 127 210 тыс. руб.

Приобретение акций ОАО «ТГК-11» и погашение задолженности ЗАО «ИНТЕР РАО Капитал» по займу будет отражено в составе финансовых вложений в отчетности Общества за 2010 год.

ПРИЛОЖЕНИЕ
к аудиторскому заключению
ЗАО «ПрайсвотерхаусКуперс Аудит»

Дата 22 МАЯ 2010

Аудитор _____

ПОЯСНИТЕЛЬНАЯ ЗАПИСКА
К бухгалтерской отчетности
ОАО «ИНТЕР РАО ЕЭС» за 2009 г.

В марте 2009 г. Общество в рамках оферты сделало предложение о приобретении 345 млрд. акций ТГК-11 (67,31% акций ТГК-11) по цене 0,0167 рубля за акцию.

Цена оферты соответствует требованиям законодательства и определена на основании средневзвешенной цены по результатам торгов на рынке ценных бумаг за шесть месяцев, предшествующих направлению обязательного предложения в ФСФР России.

Воспользоваться офертой акционеры ТГК-11 смогут в определенные законодательством 70 дней, т.е. до 26 мая 2010 г. Гарантию по оферте представил ОАО «Банк Москвы».

Основные средства

В январе 2010 г. в филиале «Сочинская ТЭС» произошел технологической инцидент в результате которого было частично повреждено здание Главного корпуса (Отделение паровых турбин), электроэнергетическое оборудование, находившееся как внутри здания, так и отдельно. Сумма ущерба по предварительным оценкам Общества составила 155 млн. руб. Поврежденное имущество застраховано в страховой компании ОАО «Капитал Страхование». В соответствии с условиями договора страхования возмещение ущерба будет осуществляться в сумме фактически понесенных затрат на ремонт (восстановление) поврежденного имущества. Размер фактических затрат Обществом уточняется.

23. Условные обязательства и факты хозяйственной деятельности

Условные обязательства

По состоянию на 31.12.2009 г. Обществом выданы кредиторам третьих лиц поручительства, сроки исполнения по которым еще не наступили, на общую сумму 944 591 тыс. руб. (на 01.01.2009 г. – не было).

Руководство Общества не ожидает возникновения каких-либо существенных обязательств в связи с этими поручительствами.

Российское налоговое, таможенное и валютное законодательство допускает различные толкования и подвержено частым изменениям. Руководство Общества не исключает, что в отношении каких-либо операций, произведенных в отчетном и предшествующих отчетному периодах (включая операции по реорганизации Общества, связанные с реформой электроэнергетики), в будущем возможны споры с контролирующими органами, которые могут привести к изменениям результатов хозяйственной деятельности. Налоговые проверки могут охватывать три календарных года

ПРИЛОЖЕНИЕ

к аудиторскому заключению
ЗАО «ПрайсвотерхаусКуперс Аудит»

Дата 22 МАЯ 2010

Аудитор _____

ПОЯСНИТЕЛЬНАЯ ЗАПИСКА
К бухгалтерской отчетности
ОАО «ИНТЕР РАО ЕЭС» за 2009 г.

деятельности, непосредственно предшествовавшие году проверки, а при определенных условиях проверке могут быть подвергнуты и более ранние периоды.

По мнению руководства Общества, по состоянию на 31 декабря 2009 года соответствующие положения законодательства интерпретированы им корректно, и положение Общества с точки зрения налогового, таможенного и валютного законодательства будет стабильным.


Финансовый кризис

Экономика Российской Федерации проявляет некоторые черты, присущие развивающимся рынкам, в частности отмечается сравнительно высокая инфляция и высокие процентные ставки. Несмотря на то, что в предшествующие годы наблюдался активный экономический рост, финансовая ситуация в российском финансовом и корпоративном секторе значительно ухудшилась, начиная с середины 2008 года. Мировой финансовый кризис оказал серьезное воздействие на российскую экономику:

- Снижение цен на сырьевые товары привело к снижению дохода от экспорта и, соответственно, к снижению внутреннего спроса. В 2009 году в российской экономике отмечался спад;
- Увеличение премии за риск на российском рынке и на развивающихся рынках привело к резкому росту затрат на внешнее финансирование;
- Девальвация российского рубля по отношению к конвертируемым валютам (относительно курса 25,3718 рублей за один доллар США по состоянию на 01 октября 2008 года) привело к увеличению долговой нагрузки по валютным кредитам, выданным юридическим лицам, сумма которых в последние годы значительно возросла.

Руководство Общества не в состоянии предсказать все тенденции, которые могли бы оказать влияние на развитие банковского сектора и экономику в целом, а также то, какое воздействие (при наличии такового) они могут оказать на финансовое положение Общества в будущем.

И.о. Председателя Правления



Б.Ю. Ковальчук

Главный бухгалтер

А.О. Чеснокова

ПРИЛОЖЕНИЕ
к аудиторскому заключению
ЗАО «ПрайсвотерхаусКуперс Аудит»
Дата 22 мая 2010
Аудитор _____

Директор закрытого акционерного общества
«ПрайсвотерхаусКуперс Аудит»

Дэвид У. Грэй
22 марта 2010 года

Пронумеровано, прошнуровано и скреплено печатью 73 (семьдесят три)
листа.

